

النشرة الإحصائية الإجمالية لجامعة القاهرة العام الجامعى ٢٠٢٠ / ٢٠٢١



تحت رعاية
أ. د. محمد عثمان الخشت
رئيس جامعة القاهرة

النشرة الإحصائية الإجمالية

لجامعة القاهرة

للعام الجامعي ٢٠٢٠/٢٠٢١

تحت رعاية

الأستاذ الدكتور/ محمد عثمان الخشت

رئيس جامعة القاهرة





كلمة أ.د. محمد عثمان الخشت

رئيس جامعة القاهرة

يسعدني أن أقدم النشرة الإحصائية لجامعة القاهرة لعام ٢٠٢٠/٢٠٢١، التي تمثل أحد إصدارات إدارة الإحصاء بالإدارة العامة لمركز المعلومات. وهي نشرة سنوية مهمة توثق كافة المعلومات الإحصائية عن جامعة القاهرة.

وتتضمن النشرة عدة فصول تعرض البيانات الواقعية لأعداد كل من أعضاء هيئة التدريس ومعاونيهم، وطلاب مرحلة البكالوريوس والليسانس، وطلاب مرحلة الدراسات العليا (الدبلومات والماجستير والدكتوراه)، وبيانات الطلاب وأعضاء هيئة التدريس بفرع الخرطوم، وبيانات طلاب مركز جامعة القاهرة للتعليم المدمج، وبيانات الطلاب ذوي الاحتياجات الخاصة بمختلف كليات الجامعة ومعاهدها. وكذلك البيانات الخاصة برعاية الشباب والمدن الجامعية وإدارة التكافل. هذا فضلاً عن البيانات الخاصة بمختلف إدارات جامعة القاهرة ومستشفياتها.

هذا في ظل تطلعا لتحقيق رؤية الجامعة الجديدة، ورسالتها وأهدافها الاستراتيجية، والتي نسعى خلالها إلى تحول جامعة القاهرة نحو جامعة ذكية من الجيل الرابع، بعد أن وفّت الجامعة بمتطلبات وخصائص جامعة الجيل الثالث، وحققت النجاح المنشود خلال السنوات الماضية، وذلك في ضوء نظرية الأمن القومي الشامل، واستمرار عمليات التحديث والتطوير لكي تلائم المتغيرات المحلية والدولية، وبما يحقق لها قيادة قاطعة وواعدة في حاضرها ومستقبلها، مُستندة إلى تحقيق متطلبات المجتمع التعليمية والبحثية والخدمات المجتمعية المؤثرة للارتقاء بالإنسان المصري والعربي. هذا مع الوعي بخصوصيتنا الثقافية والحضارية، وأن نسعى للارتباط القوي بمختلف مؤسسات الدولة، والسير معاً نحو تحقيق الغايات الاستراتيجية للأمن القومي بمفهومه التقدمي الشامل في هذه المرحلة الفارقة التي يمر بها وطننا نحو المستقبل.

فنحن نسعى جميعاً لتحقيق الأهداف الاستراتيجية الجديدة للجامعة في كافة ميادين العمل الأكاديمي والبحث العلمي، والتدريس، والأنشطة الطلابية، والمدن الجامعية، ومستشفى الطلبة وغيرها من قطاعات شؤون التعليم والطلاب، وقطاع الأمانة العامة، وقطاع الدراسات العليا، والبحوث وقطاع خدمة المجتمع. ومن أهم مقاصد تلك الاستراتيجية إحداث نهضة تعليمية وبحثية وثقافية ومجتمعية حقيقية. فنحن نحرص دائماً على التطوير الذي يحقق تلك الأهداف، ومن أهم معالمه: ربط التعليم بنظرية الأمن القومي الشامل، وتطوير التعليم بما يكفل إنتاج عقول متفتحة قادرة على إعمال العقل والتفكير السليم، بعيداً عن الفكر الجامد والمتطرف، والدخول في عصر التعليم الذكي، والتعليم عن بعد من خلال منصة الجامعة الذكية التي تعد من أقوى أنظمة التعليم الذكي عالمياً، في ظل إمكانياتها الهائلة في التدريس والتقييم والتفاعل المثمر بين الأساتذة والطلاب وغير ذلك، مع تطوير المناهج، وتوظيف طرائق التعليم والتعلم الحديثة، وتطوير أساليب التقويم وأسئلة الامتحانات، بحيث تعتمد على التفكير الإبداعي والناقد، وحوكمة

الإدارة الأكاديمية، والتوسع في مختلف أشكال الأنشطة الإبداعية الصفية وغير الصفية، وتحديث البرامج واللوائح التعليمية، وتطوير المقررات والكتاب الجامعي، وزيادة القدرة التنافسية لطلاب جامعة القاهرة، وتطوير المدن الجامعية (البنية الأساسية والقوة الناعمة)، وتحديث القرية الأولمبية الرياضية وملاعب الكليات، وتحسين الخدمات وميكنة القطاع، والنهوض بالخدمات الطبية، وتنمية روح الابتكار والفرق البحثية والحل العلمي للمشكلات، وتجديد التفكير الديني، وتنمية المواهب الثقافية والفنية والرياضية والأدبية، واكتشاف وصناعة النجوم، ودعم التكافل الاجتماعي، وزيادة أعداد الوافدين.

ولأننا نتطلع إلى المستقبل الأفضل لجامعتنا ووطننا، نجد أن أمامنا الكثير من العمل لإنجازه. وذلك في ظل الإيمان بما لدينا من الطموح والإرادة والإمكانات ومواصلة الاتجاه، وكذلك الإيمان بأننا قادرون على تحقيق الأحلام المشروعة التي تتبلور في اتجاه هدف واحد وهو المستقبل المشرق لجامعتنا العريقة ووطننا الغالي. ولن يتحقق ذلك بدون تنفيذ الخطط الطموحة، وفقاً لمعايير الجودة العالمية، من أجل تحقيق الرسالة التي نصبو إليها، وهي تخريج طلاب على أعلى مستوى علمياً ومهارياً وسلوكياً يمكنهم المنافسة الحقيقية في أسواق العمل المحلية والإقليمية والعالمية. ونرجو أن تقوم الكليات والمعاهد بدورها على أكمل وجه لتحقيق هذا الهدف في نطاق فريق العمل الواعي بأدوار كل فرد فيه، والملتزم بنسق القيم الجامعية الرصينة الذي ترسخ في وجدان أبناء الجامعة عبر تاريخها العتيدي.

إن طموحنا الذي نعمل على تحقيقه هو الوصول إلى أبعد نقطة ممكنة في فضاء التطوير والتغيير المثمر والهادف والبناء خلال السنوات القليلة المقبلة، ومواصلة مختلف الإنجازات التي تحققت، واستكمال المشروعات الكبيرة التي بدأتها الجامعة، ونتوقع الانتهاء منها في أقرب وقت مثل مستشفى ٥٠٠٥٠٠، وجامعة القاهرة الدولية، ورفع كفاءة الحرم الجامعي، ومسرح "دولت أبيض"، وتطوير المستشفيات تطويراً جذرياً للمساهمة في رفعة شأن وطننا، وتقديم النفع لكل أبنائه المخلصين. والأهم أخيراً هو استحداث أربع كليات تواكب متطلبات الثورة الصناعية الرابعة والخامسة، والتحول لجامعات الجيل الرابع ووظائف المستقبل لدعم احتياجات الدولة الوطنية، وتعزيز قدرتها على مواجهة تحديات المستقبل، وهي كلية النانوتكنولوجي، وكلية تطبيقات الذكاء الاصطناعي والروبوت، وكلية الطاقة الجديدة والمتجددة، وكلية علوم وتكنولوجيا الفضاء.

شكراً لكل القائمين على إصدار هذا الدليل الإحصائي المهم، والشكر موصول لإدارات الكليات التي قدمت المعلومات المطلوبة من واقع سجلاتها. فالبيانات التي يقدمها الدليل غاية في الأهمية لأنها تساعد على التخطيط الأمثل، واتخاذ القرارات السليمة في كل ما يخص الجامعة، سعياً لتحقيق الطموحات في أن تصبح جامعتنا العريقة إحدى جامعات الجيل الرابع بمواصفات مصرية، في ضوء نظرية الأمن القومي الشامل، تراعي واقع الجمهورية الجديدة وتلبي طموحاتها.

كلمة مدير عام مركز المعلومات

الإدارة العامة لمركز المعلومات والتوثيق ؛ والتي يطلق عليها مجازاً "مركز المعلومات" هي إدارة محورية في كيان جامعة القاهرة ، إدارة معنية بالبحث عن المعلومة ومن ثم توثيقها ، فالمعلومة فيها فارقة ، ونحن نعي كم لدقة المعلومة من أهمية وأثر.

تستهدف الإدارة العامة لمركز المعلومات والتوثيق ، خدمة متخذي القرار وجامعي البيانات ، وذلك بتقديم المعلومة بأشكال مختلفة و في إصدارات عدة ؛ وها نحن نقدم المعلومة الرقمية الإحصائية وهي النشرة الإحصائية الاجمالية لجامعة القاهرة لعام ٢٠٢٠/٢٠٢١ ، وهي إحدى إصدارات إدارة الإحصاء بالإدارة العامة لمركز المعلومات والتوثيق ، وتتضمن النشرة الإحصائية بيانات عدة ؛ بيانات عن السادة أعضاء هيئة التدريس ومعاونيهم ، بيانات عن طلاب البكالوريوس وطلاب الدراسات العليا ، وكذلك بيانات عن جامعة القاهرة بأثرها .

كل الشكر والتقدير لإدارات الكليات التي أمدتنا بالمعلومة من واقع سجلاتها ، وأثرت مصادرها . والشكر موصول لكل القائمين على أعداد هذا الإصدار ؛ إدارة الإحصاء بالإدارة العامة لمركز المعلومات، وإدارة المتابعة والشؤون الإدارية ، وأيضا إدارة الحاسب الالى بمركز المعلومات ولكل من ساهم في أعداد النشرة الإحصائية ، وسوف نأتي بأسماء السادة القائمين علي أعداد هذه النشرة تباعاً في صفحة توثيق الإصدار.

تحية إجلال وتقدير لجامعتنا ورئيسها سيادة الأستاذ الدكتور/ محمد عثمان الخشت وقادتها والذين يعملون على تذليل الصعاب ، والعمل على تيسير السبل لكي تظل جامعة القاهرة منارة للعلم .

والله ولي التوفيق

د. إيمان أحمد عبدالله

مدير الادارة العامة لمركز المعلومات والتوثيق

جامعة القاهرة

الفهرس

الصفحة

الموضوع

١. بيانات إحصائية إجمالية لجامعة القاهرة

١٧	بيان رقم (١-١): إجماليات بيانات جامعة القاهرة عن العام الجامعي ٢٠٢١/٢٠٢٠
١٨	بيان رقم (١-٢): إجمالي القوة الفعلية للسادة أعضاء هيئة التدريس ومعاونتهم حسب الدرجة العلمية والنوع خلال العام الجامعي ٢٠٢١/٢٠٢٠
١٨	شكل رقم (١-١): إجمالي القوة الفعلية للسادة أعضاء هيئة التدريس ومعاونتهم حسب الدرجة العلمية والنوع خلال العام الجامعي ٢٠٢١/٢٠٢٠
١٩	بيان رقم (١-٣): إجمالي الإجازات للسادة أعضاء هيئة التدريس ومعاونتهم (إعارة - مهمة علمية - إجازات خاصة - أخرى) خلال العام الجامعي ٢٠٢١-٢٠٢٠
١٩	شكل رقم (١-٢): إجمالي الإجازات للسادة أعضاء هيئة التدريس ومعاونتهم (إعارة - مهمة علمية - إجازات خاصة - أخرى) خلال العام الجامعي ٢٠٢١-٢٠٢٠
٢٠	بيان رقم (١-٤): إجمالي أعداد القائمين بالعمل فعلاً للسادة أعضاء هيئة التدريس ومعاونتهم حسب الدرجة العلمية والنوع خلال العام الجامعي ٢٠٢١/٢٠٢٠
٢٠	شكل رقم (١-٣): إجمالي أعداد أعضاء هيئة التدريس ومعاونتهم القائمين بالعمل فعلاً حسب الدرجة العلمية والنوع خلال العام الجامعي ٢٠٢١/٢٠٢٠
٢١	بيان رقم (١-٥): إجمالي الإجازات للسادة أعضاء هيئة التدريس بحسب نوع الإجازة خلال العام الجامعي ٢٠٢١/٢٠٢٠
٢٢	بيان رقم (١-٦): إجمالي الإجازات للسادة معاوني هيئة التدريس خلال العام الجامعي ٢٠٢١/٢٠٢٠
٢٣	بيان رقم (١-٧): إجمالي القوة الفعلية للسادة أعضاء هيئة التدريس ومعاونتهم طبقاً للنوع مقارنة بين عامي ٢٠٢٠/٢٠١٩ - ٢٠٢١/٢٠٢٠
٢٣	بيان رقم (١-٨): إجمالي القائمين بالعمل فعلاً للسادة أعضاء هيئة التدريس ومعاونتهم طبقاً للنوع مقارنة بين عامي ٢٠٢٠/٢٠١٩ - ٢٠٢١/٢٠٢٠
٢٤	بيان رقم (١-٩): إجمالي أعداد الطلاب المستجدين (المصريين والوافدين) موزعين طبقاً للنوع ونظام القيد خلال العام الجامعي ٢٠٢١/٢٠٢٠
٢٤	بيان رقم (١-١٠): إجمالي أعداد الطلاب المستجدين (الوافدين) موزعين طبقاً للنوع ونظام القيد خلال العام الجامعي ٢٠٢١/٢٠٢٠
٢٤	شكل رقم (١-٤): إجمالي أعداد الطلاب المستجدين (المصريين والوافدين) موزعين طبقاً للنوع ونظام القيد خلال العام الجامعي ٢٠٢١/٢٠٢٠
٢٤	شكل رقم (١-٥): إجمالي أعداد الطلاب المستجدين (الوافدين) موزعين طبقاً للنوع ونظام القيد خلال العام الجامعي ٢٠٢١/٢٠٢٠
٢٥	بيان رقم (١-١١): إجمالي أعداد الطلاب المقيدين (المصريين والوافدين) موزعين طبقاً للنوع ونظام القيد خلال العام الجامعي ٢٠٢١/٢٠٢٠
٢٥	بيان رقم (١-١٢): إجمالي أعداد الطلاب المقيدين (الوافدين) موزعين طبقاً للنوع ونظام القيد خلال العام الجامعي ٢٠٢١/٢٠٢٠
٢٥	شكل رقم (١-٦): إجمالي أعداد الطلاب المقيدين (المصريين والوافدين) موزعين طبقاً للنوع ونظام القيد خلال العام الجامعي ٢٠٢١/٢٠٢٠
٢٥	شكل رقم (١-٧): إجمالي أعداد الطلاب المقيدين (الوافدين) موزعين طبقاً للنوع ونظام القيد خلال العام الجامعي ٢٠٢١/٢٠٢٠
٢٦	بيان رقم (١-١٣): إجمالي أعداد الطلاب الخريجين موزعين طبقاً للنوع والدور خلال العام الجامعي ٢٠٢٠/٢٠١٩
٢٦	شكل رقم (١-٨): إجمالي أعداد الطلاب الخريجين موزعين طبقاً للنوع والدور خلال العام الجامعي ٢٠٢٠/٢٠١٩
٢٧	بيان رقم (١-١٤): إجمالي عدد الطلاب المقيدين بالدراسات العليا خلال العام الجامعي ٢٠٢١/٢٠٢٠
٢٧	بيان رقم (١-١٥): إجمالي عدد الطلاب الحاصلين على درجات علمية بمرحلة الدراسات العليا خلال العام الجامعي ٢٠٢٠/٢٠١٩
٢٧	شكل رقم (١-٩): إجمالي عدد الطلاب المقيدين بالدراسات العليا خلال العام الجامعي ٢٠٢١/٢٠٢٠
٢٧	شكل رقم (١-١٠): إجمالي عدد الطلاب الحاصلين على درجات علمية بمرحلة الدراسات العليا خلال العام الجامعي ٢٠٢٠/٢٠١٩
٢٨	بيان رقم (١-١٦): البيانات الإجمالية لجامعة القاهرة موزعة طبقاً للقطاعات الأكاديمية للعام الجامعي ٢٠٢١/٢٠٢٠
٢٩	شكل رقم (١-١١): البيانات الإجمالية للسادة أعضاء هيئة التدريس جامعة القاهرة ومعاونتهم موزعة طبقاً للقطاع الأكاديمي خلال العام الجامعي ٢٠٢١/٢٠٢٠
٢٩	شكل رقم (١-١٢): إجمالي عدد الطلاب بمرحلة الليسانس والبكالوريوس طبقاً للقطاع
٢٩	شكل رقم (١-١٣): إجمالي عدد الطلاب بمرحلة الدراسات العليا طبقاً للقطاع
٣٠	بيان رقم (١-١٧): إجمالي الأعداد بقطاع العلوم الطبية للعام الجامعي ٢٠٢١/٢٠٢٠
٣٠	بيان رقم (١-١٨): إجمالي الأعداد بقطاع العلوم الهندسية للعام الجامعي ٢٠٢١/٢٠٢٠
٣١	بيان رقم (١-١٩): إجمالي الأعداد بقطاع العلوم الأساسية والبيئية للعام الجامعي ٢٠٢١/٢٠٢٠
٣١	بيان رقم (١-٢٠): إجمالي الأعداد بقطاع العلوم الانسانية والتربوية للعام الجامعي ٢٠٢١/٢٠٢٠
٣٢	بيان رقم (١-٢١): إجمالي الأعداد بقطاع العلوم الاجتماعية للعام الجامعي ٢٠٢١/٢٠٢٠
٣٢	بيان رقم (١-٢٢): إجمالي أعداد العاملين القائمين بالعمل فعلاً طبقاً للنوع والتقسيمات الادارية للعام الجامعي ٢٠٢١/٢٠٢٠
٣٢	بيان رقم (١-٢٣): إجمالي أعداد العاملين المثبتين على الصناديق الخاصة القائمين بالعمل فعلاً طبقاً للنوع والتقسيمات الادارية للعام الجامعي ٢٠٢١/٢٠٢٠
٣٢	بيان رقم (١-٢٤): إجمالي أعداد العاملين المنتهية خدمتهم طبقاً للنوع والتقسيمات الادارية للعام الجامعي ٢٠٢٠/٢٠١٩

٢. أعداد السادة أعضاء هيئة التدريس ومعاونيهم بكليات جامعة القاهرة للعام الجامعي ٢٠٢١/٢٠٢٠

٣٥	بيان رقم (٢-١): القوة الفعلية للسادة أعضاء هيئة التدريس ومعاونيهم بكليات جامعة القاهرة حسب الدرجة العلمية والنوع خلال العام الجامعي ٢٠٢١/٢٠٢٠
٣٦	بيان رقم (٢-٢): السادة أعضاء هيئة التدريس ومعاونيهم القائمون بالعمل فعلاً بكليات جامعة القاهرة حسب الدرجة العلمية والنوع خلال العام الجامعي ٢٠٢١/٢٠٢٠
٣٧	بيان رقم (٢-٣): إجازات السادة أعضاء هيئة التدريس بكليات جامعة القاهرة حسب الدرجة العلمية خلال العام الجامعي ٢٠٢١/٢٠٢٠
٣٨	بيان رقم (٢-٤): إجازات السادة معاوني أعضاء هيئة التدريس بكليات جامعة القاهرة حسب الدرجة العلمية خلال العام الجامعي ٢٠٢١/٢٠٢٠
٣٩	بيان رقم (٢-٥): معدل أعداد الطلاب لكل عضو من أعضاء هيئة التدريس (القائمين بالعمل فعلاً) ومعاونيهم للعام الجامعي ٢٠٢١/٢٠٢٠
٤٠	بيان رقم (٢-٦): القوة الفعلية للسادة أعضاء هيئة التدريس ومعاونيهم مقارنة بين العام الجامعي ٢٠٢٠/٢٠١٩ - ٢٠٢١/٢٠٢٠
٤١	بيان رقم (٢-٧): السادة أعضاء هيئة التدريس القائمون بالعمل فعلاً ومعاونيهم مقارنة بين العام الجامعي ٢٠٢٠/٢٠١٩ - ٢٠٢١/٢٠٢٠

٣. أعداد طلاب مرحلة البكالوريوس بجامعة القاهرة للعام الجامعي ٢٠٢١/٢٠٢٠

١- المستجدين

٤٥	بيان رقم (٣-١): أعداد الطلاب المستجدين (المصريين والوافدين) بكليات جامعة القاهرة بحسب حالة القيد والنوع خلال العام الجامعي ٢٠٢١/٢٠٢٠
٤٦	بيان رقم (٣-٢): أعداد الطلاب المستجدين (الوافدين) بكليات جامعة القاهرة بحسب حالة القيد والنوع خلال العام الجامعي ٢٠٢١/٢٠٢٠
٤٧	بيان رقم (٣-٣): أعداد الطلاب المستجدين (المصريين والوافدين) طبقاً للنوع ونظام القيد مقارنة بين العام الجامعي ٢٠٢٠/٢٠١٩ - ٢٠٢١/٢٠٢٠

٢- المقيدون

٤٨	بيان رقم (٣-٤): أعداد الطلاب المقيدون (المصريين والوافدين) بكليات جامعة القاهرة بحسب حالة القيد والنوع خلال العام الجامعي ٢٠٢١/٢٠٢٠
٤٩	بيان رقم (٣-٥): أعداد الطلاب المقيدون (الوافدين) بكليات جامعة القاهرة بحسب حالة القيد والنوع خلال العام الجامعي ٢٠٢١/٢٠٢٠
٥٠	بيان رقم (٣-٦): أعداد الطلاب المقيدون طبقاً للنوع ونظام القيد مقارنة بين العام الجامعي ٢٠٢٠/٢٠١٩ - ٢٠٢١/٢٠٢٠

٣- الخريجين

٥١	بيان رقم (٣-٧): أعداد الخريجين (المصريين والوافدين) بحسب النوع لكليات جامعة القاهرة للعام الجامعي ٢٠٢٠/٢٠١٩
٥٢	بيان رقم (٣-٨): أعداد الطلاب الخريجين (الوافدين) بحسب نظام القيد والنوع بكليات جامعة القاهرة لعام ٢٠٢٠/٢٠١٩
٥٣	بيان رقم (٣-٩): معدل الإحلال بين الطلاب المستجدين عام ٢٠٢١/٢٠٢٠ وخريجي عام ٢٠٢٠/٢٠١٩

٤. أعداد طلاب مرحلة الدراسات العليا بجامعة القاهرة للعام الجامعي ٢٠٢١/٢٠٢٠

١- المقيدون

٥٧	بيان رقم (٤-١): أعداد الطلاب المقيدون بالدراسات العليا (المصريين والوافدين) خلال العام الجامعي ٢٠٢١/٢٠٢٠
٥٨	بيان رقم (٤-٢): أعداد الطلاب الوافدين المقيدون بالدراسات العليا خلال العام الجامعي ٢٠٢١/٢٠٢٠
٥٩	بيان رقم (٤-٣): أعداد الطلاب المقيدون بالدراسات العليا (المصريين والوافدين) مقارنة بين العام الجامعي ٢٠٢٠/٢٠١٩ و ٢٠٢١/٢٠٢٠

٢- الحاصلين

٦٠	بيان رقم (٤-٤): أعداد الطلاب الحاصلين على الدبلومات والممنوحين درجتي الماجستير والدكتوراه بمرحلة الدراسات العليا (المصريين - والوافدين) طبقاً للنوع خلال العام الجامعي ٢٠٢٠/٢٠١٩
----	--

٥. بيانات فرع الخرطوم بجامعة القاهرة للعام الجامعي ٢٠٢١/٢٠٢٠

١- بيانات خاصة بأعضاء هيئة التدريس

٦٣	بيان رقم (٥-١): أعداد السادة أعضاء هيئة التدريس (القوة الفعلية) بكليات فرع الخرطوم بجامعة القاهرة بحسب الكلية والنوع للعام الجامعي ٢٠٢١/٢٠٢٠
٦٣	بيان رقم (٥-٢): أعداد السادة أعضاء هيئة التدريس (القائمين بالعمل فعلاً) بكليات فرع الخرطوم بجامعة القاهرة بحسب الكلية والنوع للعام الجامعي ٢٠٢١/٢٠٢٠

٢- بيانات خاصة بمرحلة البكالوريوس

٦٤	بيان رقم (٥-٣): أعداد الطلاب المقيدون بكليات فرع الخرطوم بجامعة القاهرة موزعون حسب الكلية والفرقة والنوع للعام الجامعي ٢٠٢١/٢٠٢٠
٦٤	بيان رقم (٥-٤): أعداد الطلاب الخريجين من كليات فرع الخرطوم بجامعة القاهرة موزعون حسب الكلية والدور والنوع للعام الجامعي ٢٠٢١/٢٠٢٠

٦. بيانات مركز جامعة القاهرة للتعليم المدمج

٦٧	بيان رقم (٦-١): أعداد الطلاب المقيدون بنظام التعليم المفتوح (المصريين والوافدين) خلال العام الجامعي ٢٠٢١/٢٠٢٠
٦٧	بيان رقم (٦-٢): أعداد الطلاب المقيدون بنظام التعليم المدمج (المصريين والوافدين) خلال العام الجامعي ٢٠٢١/٢٠٢٠
٦٨	بيان رقم (٦-٣): أعداد الطلاب الخريجين من التعليم المفتوح (المصريين والوافدين) خلال العام الجامعي ٢٠٢١/٢٠٢٠

٧. بيانات خاصة بشئون الطلاب

- ٧١ بيان رقم (٧ - ١): أعداد الطلاب المشتركين في النشاط الرياضي بالإدارة العامة لرعاية الشباب بجامعة القاهرة عن العام الجامعي ٢٠٢١/٢٠٢٠
- بيان رقم (٧ - ٢): أعداد الطلاب المشتركين في نشاط الجواله والرحلات والمعسكرات الرياضية بالإدارة العامة لرعاية الشباب بجامعة القاهرة عن العام الجامعي ٢٠٢١/٢٠٢٠
- ٧١ بيان رقم (٧ - ٣): أعداد الطلاب المشاركين في النشاط الرياضي بالإدارة العامة لرعاية الشباب جامعة القاهرة عن العام الجامعي ٢٠٢١/٢٠٢٠
- ٧٢ بيان رقم (٧ - ٤): أعداد الطلاب المشاركين في النشاط الرياضي بالإدارة العامة لرعاية الشباب جامعة القاهرة عن العام الجامعي ٢٠٢١/٢٠٢٠
- ٧٢ بيان رقم (٧ - ٥): أعداد الطلاب المشاركين في النشاط العلمي بالإدارة العامة لرعاية الشباب جامعة القاهرة عن العام الجامعي ٢٠٢١/٢٠٢٠
- ٧٣ بيان رقم (٧ - ٦): أعداد الطلاب المشاركين في النشاط الثقافي بالإدارة العامة لرعاية الشباب جامعة القاهرة عن العام الجامعي ٢٠٢١/٢٠٢٠
- ٧٣ بيان رقم (٧ - ٧): أعداد الطلاب المشاركين في النشاط الفني بالإدارة العامة لرعاية الشباب جامعة القاهرة عن العام الجامعي ٢٠٢١/٢٠٢٠
- ٧٤ بيان رقم (٧ - ٨): أعداد الطلاب المشاركين في النشاط الرياضي بالإدارة العامة لرعاية الشباب لجامعة القاهرة عن العام الجامعي ٢٠٢١/٢٠٢٠ (اتحاد الطلاب)
- ٧٤ بيان رقم (٧ - ٩): أعداد الطلاب المشتركين في النشاط الرياضي بالإدارة العامة لرعاية الشباب لجامعة القاهرة عن العام الجامعي ٢٠٢١/٢٠٢٠
- ٧٥ بيان رقم (٧ - ١٠): أعداد الطلاب المشتركين في النشاط الرياضي بجامعة القاهرة عن العام الجامعي ٢٠٢١/٢٠٢٠ (الإرادة والتحدى)
- ٧٥ بيان رقم (٧ - ١١): أعداد طلاب كليات ومعاهد جامعة القاهرة المستفيدين من دعم صناديق التكافل الاجتماعي والمبالغ المنصرفة ونسبتها المئوية بإدارة التكافل الاجتماعي للعام الجامعي ٢٠٢١/٢٠٢٠
- ٧٦ بيان رقم (٧ - ١٢): أعداد طلاب كليات ومعاهد جامعة القاهرة المستفيدين بالإعانات المنصرفة مركزيا من إدارة التكافل الاجتماعي للعام الجامعي ٢٠٢١/٢٠٢٠
- ٧٧ بيان رقم (٧ - ١٣): إجمالي أعداد الطلاب المقيمين بالمدن الجامعية لجامعة القاهرة خلال العام الجامعي ٢٠٢١-٢٠٢٠
- ٧٨ بيان رقم (٧-١٤): أعداد الطلاب المقيمين بالمدينة الجامعية بالشيخ زايد خلال العام الجامعي ٢٠٢١-٢٠٢٠
- ٧٩ بيان رقم (٧ - ١٥): أعداد الطالبات المصريات المقيمات بمدينة التمرير خلال العام الجامعي ٢٠٢١-٢٠٢٠
- ٧٩ بيان رقم (٧ - ١٦): أعداد الطالبات المقيمات بمدينة الطالبات خلال العام الجامعي ٢٠٢١-٢٠٢٠
- ٨٠ بيان رقم (٧ - ١٧): أعداد الطلاب المقيمين بمدينة الطلبة خلال العام الجامعي ٢٠٢١-٢٠٢٠
- ٨١ بيان رقم (٧ - ١٨): أعداد الطالبات المقيمات بمدينة رعاية الطالبات خلال العام الجامعي ٢٠٢١-٢٠٢٠
- ٨٢

٨. بيانات خاصة بإدارات الجامعة

- ٨٥ بيان رقم (٨ - ١): أعداد الدورات التدريبية التي أتيحت للسادة العاملين تحت إشراف الإدارة العامة للتنظيم والإدارة بالجامعة خلال العام الجامعي ٢٠٢١/٢٠٢٠
- ٨٧ بيان رقم (٨ - ٢): الدورات التدريبية بمركز تنمية قدرات اعضاء هيئة التدريس للسادة اعضاء هيئة التدريس بجامعة القاهرة للعام الجامعي ٢٠٢١/٢٠٢٠
- ٨٨ بيان رقم (٨ - ٣): إجمالي الحساب الختامي على مستوي الاقسام وابواب الموازنة للعام المالي ٢٠٢١-٢٠٢٠ (موازنة - صناديق خاصة - موارد ذاتية)
- ٨٩ بيان رقم (٨ - ٤): إجمالي عدد العاملين المنتهية خدمتهم موزعا طبقا للنوع والتقسيمات الإدارية بجامعة القاهرة المختلفة للعام الجامعي ٢٠٢١/٢٠٢٠
- ٩٣ بيان رقم (٨ - ٥): إجمالي عدد العاملين المنتهية خدمتهم موزعا طبقا للنوع والتقسيمات الإدارية بجامعة القاهرة المختلفة للعام الجامعي ٢٠٢١/٢٠٢٠
- ٩٧ بيان رقم (٨ - ٦): أعداد السادة المتعاقدين على الصناديق الخاصة بجامعة القاهرة (قسم التعليم) عن العام المالي ٢٠٢١/٢٠٢٠
- ٩٨ بيان رقم (٨ - ٧): أعداد العاملين بجامعة القاهرة موزعين حسب المجموعة النوعية والفئات للعام الجامعي ٢٠٢١/٢٠٢٠
- ٩٩ بيان رقم (٨ - ٨): المشروعات على الباب السادس بالخطة الاستثمارية من الإدارة العامة للتخطيط ومتابعة الخطة خلال الفترة من ٢٠٢٠/٧/١ وحتى ٢٠٢١/٦/٣٠
- ١٠٤ بيان رقم (٨ - ٩): المقترحات الفائزة (للمشروعات البحثية) بالإدارة العامة للبحوث العلمية والمقترح تمويلها لعام ٢٠٢٠/٢٠١٩ لجامعة القاهرة
- ١٠٤ بيان رقم (٨ - ١٠): إحصائية الإدارة العامة للبحوث العلمية للأبحاث المنشورة في عام ٢٠١٩
- ١٠٥ بيان رقم (٨ - ١١): إحصائية الإدارة العامة للبحوث العلمية للفائزين (بجوائز جامعة القاهرة) عن عام ٢٠٢٠ وإجمالي المبالغ المنصرفة
- ١٠٥ بيان رقم (٨ - ١٢): إحصائية الإدارة العامة للبحوث العلمية للفائزين بجوائز الدولة من (المجلس الأعلى للثقافة) عن عام ٢٠٢١
- ١٠٦ بيان رقم (٨ - ١٣): إحصائية الإدارة العامة للبحوث العلمية للفائزين بجوائز الدولة من (أكاديمية البحث العلمي) عن عام ٢٠٢١ وإجمالي المبالغ المنصرفة
- ١٠٧ بيان رقم (٨ - ١٤) المستشفيات الجامعية والمراكز الطبية لجامعة القاهرة في العام الجامعي ٢٠٢١/٢٠٢٠

أولاً. بيانات إحصائية إجمالية لجامعة القاهرة

للعام الجامعي

٢٠٢١/٢٠٢٠

بيان رقم (١-١): إجماليات بيانات جامعة القاهرة عن العام الجامعي ٢٠٢٠/٢٠٢١

عدد كليات ومعاهد الجامعة	عدد الكليات التي تمنح درجات (الدراسات العليا فقط)	عدد الكليات التي تمنح (الليسانس والبكالوريوس)	عدد المعاهد العليا التي تمنح (الدراسات العليا فقط)
٢٥	٣	٢٠	٢
عدد كليات (فرع الخرطوم)		٤	
السادة أعضاء هيئة التدريس ومعاونيهم			
بيان	السادة أعضاء هيئة تدريس	معاونو أعضاء هيئة تدريس	إجماليات
القوة الفعلية	٩٩٤١	٤٧٧٦	١٤٧١٧
الإجازات	١٧٤٩	٦٥٦	٢٤٠٥
القائمين بالعمل فعلاً	٨١٩٢	٤١٢٠	١٢٣١٢
مرحلة الليسانس والبكالوريوس			
المستجدون	انتظام	انتساب	ساعات/وبرامج
٢٣٩٣٣	١٠٨٥٩	٨٦٧٧	٤٣٤٦٩
المقيدون	١١٢٢٥٢	٤٦٠٣٥	٢٩١١٧
الخريجون	٢٩٤٦٠	٢٩٣٨	٣٢٧٢٥
مرحلة الدراسات العليا			
مقيدون	مقيدون	مقيدون	مقيدون
٦٢٩١	١٧٢٠٧	٣٤١٦	٧٣٦٥
ماجستير	٧٦٤٥	٢٥٦٢	
دكتوراة	٣٢٧١	١٣٨٧	
فرع الخرطوم			
السادة أعضاء هيئة التدريس (القوة الفعلية)	القوة الفعلية		القائمون بالعمل
	ذكور	إناث	ذكور
	٤٢	٣	٣٧
المقيدون	طالب		طالبة
	٦٥٩		٢٧٠
الخريجون	مايو		أكتوبر
	طالب	طالبة	طالب
	٢٧	١١	٩
المدن الجامعية			
أعداد طلاب وطالبات المدن الجامعية	مصري		وافد
	طالب	طالبة	طالبة
	٣٠٦٧	٤٠٠٥	١٥٩
التعليم المفتوح والتعليم المدمج			
المقيدون	تعليم مفتوح		تعليم مدمج
	١٠٧٩٣		٨٤٢٧
الخريجون	يناير	مايو	يوليو
	٣٨٢٦	٦٥٨	٢٧٣٢
	٧٩٨٩	٧٧٣	
شؤون العاملين			
القائمون بالعمل	عاملون		خدمات معاونة
	١٣٤٢٣		٢٣١٢
المنتبوتون على الصناديق الخاصة	١٦٥٧		
	٩٣٧		٢١٢
المنتبوتون على الصناديق الخاصة			
المنتبوتون على الصناديق الخاصة			
المنتبوتون على الصناديق الخاصة			

القائمون بالعمل فعلاً = (القوة الفعلية مطروح منها الإجازات).

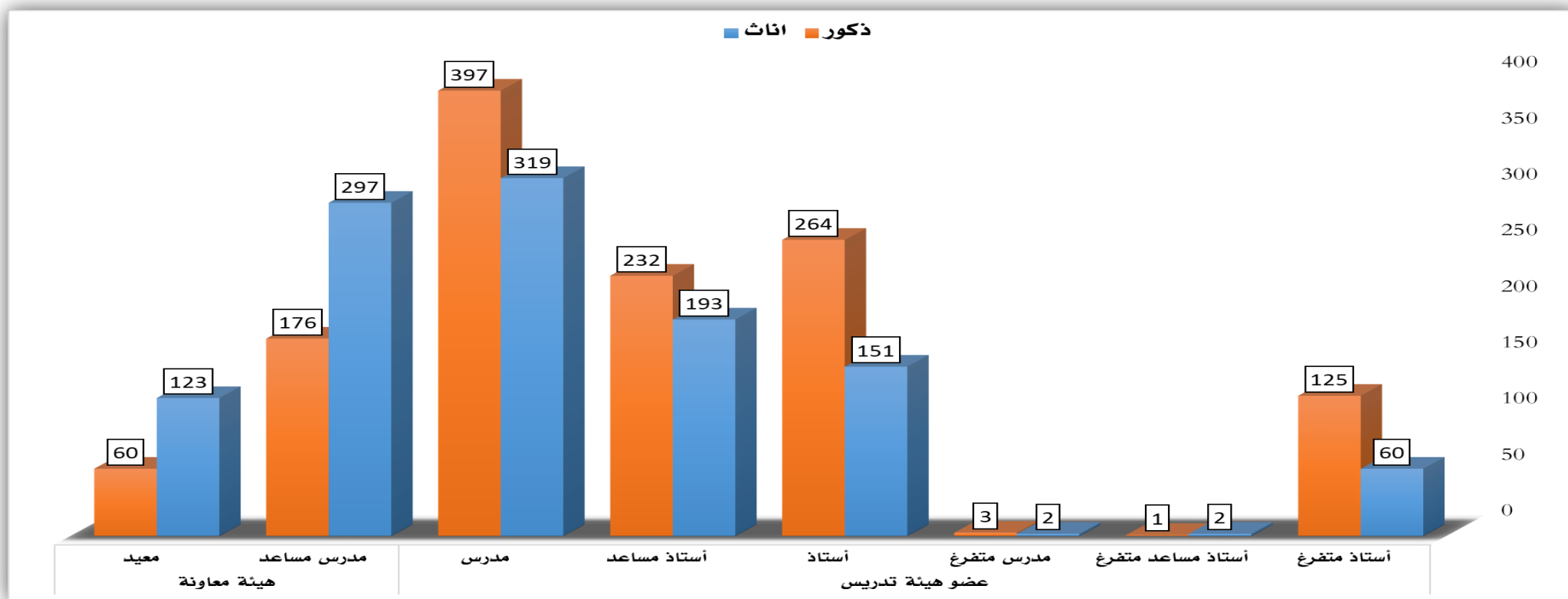
الخريجون الحاصلون على درجة الليسانس والبكالوريوس عام ٢٠٢٠/٢٠٢١.

الحاصلون على إحدى درجات الدراسات العليا سواء (دبلوم - ماجستير - دكتوراه) لعام ٢٠٢٠/٢٠٢١.

بيان رقم (٢ - ١): إجمالي القوة الفعلية للسادة أعضاء هيئة التدريس ومعاونيهم حسب الدرجة العلمية والنوع خلال العام الجامعي ٢٠٢١/٢٠٢٠

النوع	السادة أعضاء هيئة التدريس											إجمالي	إجمالي عام
	مدرس	أستاذ مساعد	أستاذ	مدرس متفرغ	أستاذ مساعد متفرغ	أستاذ متفرغ	أستاذ غير متفرغ	معاونو أعضاء هيئة التدريس	مدرس مساعد	معيد			
ذكور	١٤٢٩	٨٣١	١٣٤٨	٥٢	٦٦	١٦١٥	١٢	٥٣٥٣	١١٩١	٧٥٠	١٩٤١	٧٢٩٤	
إناث	١٧٨١	٨٧١	١٠٨٣	٣٤	٤٥	٧٧٣	١	٤٥٨٨	١٧٠٧	١١٢٨	٢٨٣٥	٧٤٢٣	
إجمالي	٣٢١٠	١٧٠٢	٢٤٣١	٨٦	١١١	٢٣٨٨	١٣	٩٩٤١	٢٨٩٨	١٨٧٨	٤٧٧٦	١٤٧١٧	

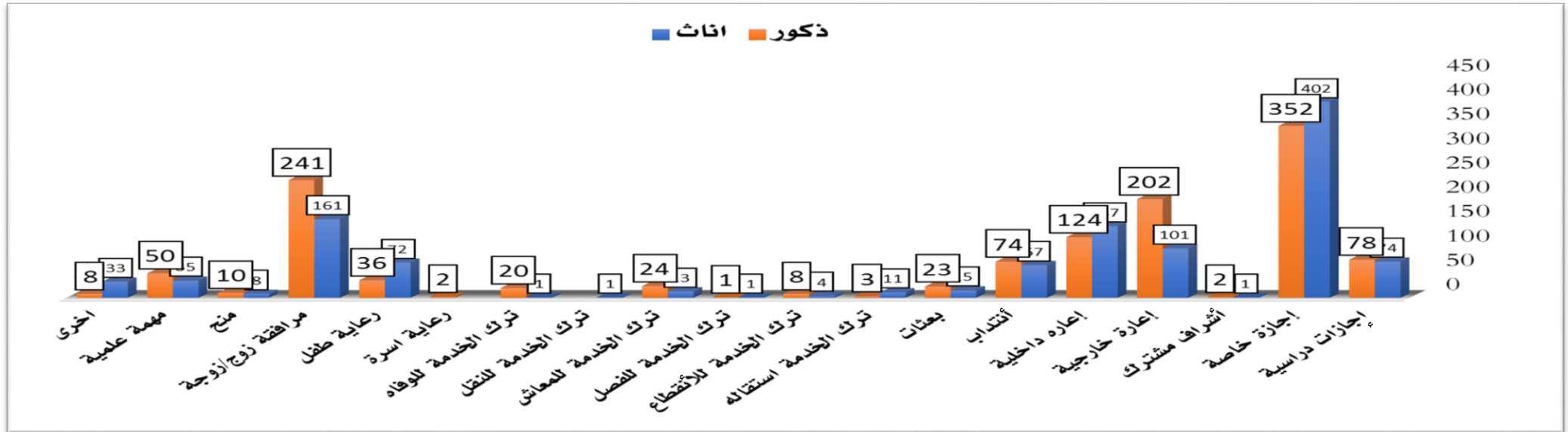
شكل رقم (١-١): إجمالي القوة الفعلية للسادة أعضاء هيئة التدريس ومعاونيهم حسب الدرجة العلمية والنوع خلال العام الجامعي ٢٠٢١/٢٠٢٠



**بيان رقم (٣ - ١): إجمالي الإجازات للسادة أعضاء هيئة التدريس ومعاونيهم
(إعارة - مهمة علمية - إجازات خاصة - أخرى) خلال العام الجامعي ٢٠٢٠- ٢٠٢١**

الاجمالي عام	اجمالي الهيئة المعاونة	الهيئة المعاونة		إجمالي السادة أعضاء هيئة تدريس	السادة أعضاء هيئة التدريس						النوع
		معيد	مدرس مساعد		مدرس	أستاذ مساعد	أستاذ	مدرس متفرغ	أستاذ مساعد متفرغ	أستاذ متفرغ	
١٢٦٥	٢٤٠	٦٤	١٧٦	١٠٢٢	٣٩٧	٢٣٢	٢٦٤	٣	١	١٢٥	ذكور
١١٤١	٤١٦	١١٩	٢٩٧	٧٢٧	٣١٩	١٩٣	١٥١	٢	٢	٦٠	إناث
٢٤٠٥	٦٥٦	١٨٣	٤٧٣	١٧٤٩	٧١٦	٤٢٥	٤١٥	٥	٣	١٨٥	الاجمالي

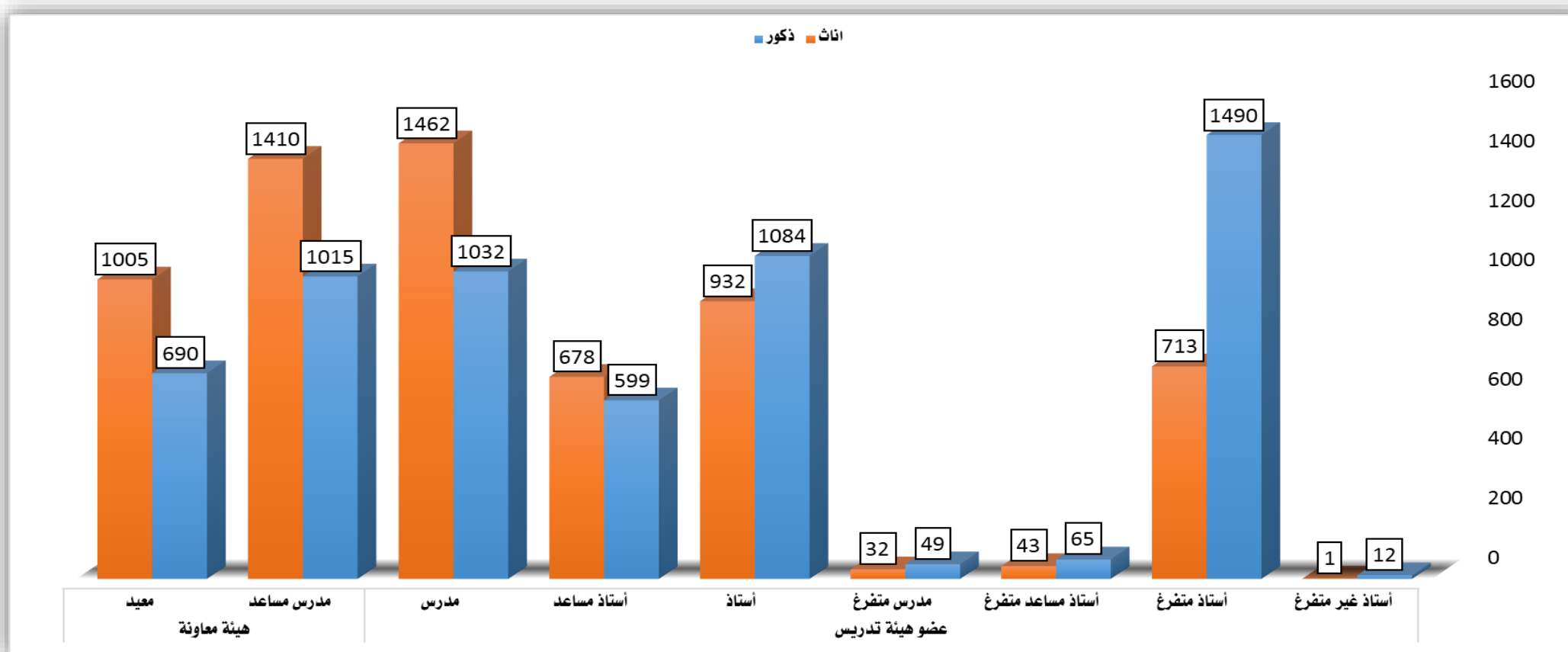
**شكل رقم (٢ - ١) إجمالي الإجازات للسادة أعضاء هيئة التدريس ومعاونيهم
(إعارة - مهمة علمية - إجازات خاصة - أخرى) خلال العام الجامعي ٢٠٢٠- ٢٠٢١**



بيان رقم (٤ - ١) بإجمالي أعضاء هيئة التدريس ومعاونيهم القائمين بالعمل فعلا حسب الدرجة العلمية والنوع خلال العام الجامعي ٢٠٢١/٢٠٢٠

الاجمالي عام	الاجمالي هيئة معاونة	الهيئة المعاونة		الاجمالي السادة أعضاء هيئة التدريس	السادة أعضاء هيئة التدريس							النوع
		معيد	مدرس مساعد		مدرس	أستاذ مساعد	أستاذ	مدرس متفرغ	أستاذ مساعد متفرغ	أستاذ متفرغ	أستاذ غير متفرغ	
٦٠٣٦	١٧٠٥	٦٩٠	١٠١٥	٤٣٣١	١٠٣٢	٥٩٩	١٠٨٤	٤٩	٦٥	١٤٩٠	١٢	ذكور
٦٢٧٦	٢٤١٥	١٠٠٥	١٤١٠	٣٨٦١	١٤٦٢	٦٧٨	٩٣٢	٣٢	٤٣	٧١٣	١	اناث
١٢٣١٢	٤١٢٠	١٦٩٥	٢٤٢٥	٨١٩٢	٢٤٩٤	١٢٧٧	٢٠١٦	٨١	١٠٨	٢٢٠٣	١٣	الاجمالي

شكل رقم (٢ - ١) بإجمالي أعضاء هيئة التدريس ومعاونيهم القائمين بالعمل فعلا حسب الدرجة العلمية والنوع خلال العام الجامعي ٢٠٢١/٢٠٢٠



بيان (٥ - ١) بإجمالي الاجازات للسادة أعضاء هيئة التدريس بحسب نوع الاجازة خلال العام الجامعي ٢٠٢٠/٢٠٢١

الاجمالي	السادة أعضاء هيئة التدريس												نوع الاجازة
	مدرس		أستاذ مساعد		أستاذ		مدرس متفرغ		أستاذ مساعد متفرغ		أستاذ متفرغ		
	اناث	ذكور	اناث	ذكور	اناث	ذكور	اناث	ذكور	اناث	ذكور	اناث	ذكور	
٤٨١	١٢٣	١٣١	٤٠	٧٥	٢٣	٧٢	٢	٢	٠	١	٤	٨	إجازة خاصة
٣٠٣	٣٢	٦٦	٣٣	٥٣	٢٦	٤٥	٠	٠	١	٠	٩	٣٨	إعارة خارجية
٢٧١	٢٢	١٧	٤٣	٣٨	٥٠	٢٣	٠	٠	١	٠	٣١	٤٦	إعارة داخلية
١٤٠	٢٣	٢٠	١٣	١٧	١٨	٢٤	٠	٠	٠	٠	١٢	١٣	انتداب
٤	١	٣	٠	٠	٠	٠	٠	٠	٠	٠	٠	٠	بعثات
٧	٤	٠	٢	٠	١	٠	٠	٠	٠	٠	٠	٠	ترك الخدمة استقالة
٦	٠	٢	٢	٢	٠	٠	٠	٠	٠	٠	٠	٠	ترك الخدمة للانقطاع
١	٠	٠	٠	١	٠	٠	٠	٠	٠	٠	٠	٠	ترك الخدمة للفصل
٣٧	٢	٣	٠	٠	٨	١٥	٠	٠	٠	٠	٣	٦	ترك الخدمة للمعاش
٢١	٠	١	٠	١	٠	٦	٠	٠	٠	٠	١	١٢	ترك الخدمة للوفاة
١	٠	٠	٠	٠	٠	١	٠	٠	٠	٠	٠	٠	رعاية اسرة
٢٨	١٨	٥	٢	٢	١	٠	٠	٠	٠	٠	٠	٠	رعاية طفل
٣٤٠	٤٢	٩٩	٥٥	٤٢	٢٢	٧٧	٠	١	٠	٠	٠	٢	مرافقة زوج/زوجة
٨٥	٣٤	٤٦	١	٣	٠	١	٠	٠	٠	٠	٠	٠	مهمة علمية
٢٤	١٨	٤	٠	٠	٢	٠	٠	٠	٠	٠	٠	٠	أخرى
١٧٤٩	٣١٩	٣٩٧	١٩١	٢٣٤	١٥١	٢٦٤	٢	٣	٢	١	٦٠	١٢٥	إجمالي

بيان رقم (٦ - ١): إجمالي الإجازات للسادة معاوني هيئة التدريس خلال العام الجامعي ٢٠٢٠/٢٠٢١

إجمالي	معيد		مدرس مساعد		نوع الإجازة
	إناث	ذكور	إناث	ذكور	
١٥٢	٢٥	٢٠	٤٩	٥٨	إجازات دراسية
٢٧٣	٧٤	١٧	١٣٦	٤٦	إجازة خاصة
٣	٠	٠	١	٢	إشراف مشترك
١	٠	٠	١	٠	انتداب
٣٤	٠	١	١٤	١٩	بعثات
٧	٣	٢	١	١	ترك الخدمة استقالة
٦	١	٢	١	٢	ترك الخدمة للانقطاع
١	٠	٠	١	٠	ترك الخدمة للفصل
١	١	٠	٠	٠	ترك الخدمة للنقل
١	٠	٠	٠	١	رعاية أسرة
٨٠	١٠	١٦	٣٩	١٥	رعاية طفل
٦٢	٣	١	٣٩	١٩	مرافقة زوج/زوجة
١٨	٣	١	٥	٩	منح
١٧	٣	٠	١٠	٤	أخرى
٦٥٦	١٢٣	٦٠	٢٩٧	١٧٦	إجمالي

بيان رقم (٧ - ١) مقارنة إجمالي القوة الفعلية لأعضاء هيئة التدريس ومعاونيهم

طبقاً للنوع لعامي ٢٠٢٠/٢٠١٩ - ٢٠٢١/٢٠٢٠

٢٠٢١/٢٠٢٠			٢٠٢٠/٢٠١٩			البيان
إجمالي	إناث	ذكور	إجمالي	إناث	ذكور	
٩٩٤١	٤٥٨٨	٥٣٥٣	١١٥٥٥	٥٢١٨	٦٣٣٧	السادة أعضاء هيئة التدريس
٤٧٧٦	٢٨٣٥	١٩٤١	٥١٤٣	٣١٠٢	٢٠٤١	معاونوا أعضاء هيئة التدريس
١٤٧١٧	٧٤٢٣	٧٢٩٤	١٦٦٩٨	٨٣٢٠	٨٣٧٨	إجمالي

بيان رقم (٨ - ١) مقارنة إجمالي القائمين بالعمل فعلاً لأعضاء هيئة التدريس ومعاونيهم

طبقاً للنوع لعامي ٢٠٢٠/٢٠١٩ - ٢٠٢١/٢٠٢٠

٢٠٢١/٢٠٢٠			٢٠٢٠/٢٠١٩			البيان
إجمالي	إناث	ذكور	إجمالي	إناث	ذكور	
٨١٩٢	٣٨٦١	٤٣٣١	٨٤٢٤	٤٥٦٣	٣٨٦١	السادة أعضاء هيئة التدريس
٤١٢٠	٢٤١٥	١٧٠٥	٣٩٣٩	١٥٦٨	٢٣٧١	معاونوا أعضاء هيئة التدريس
١٢٣١٢	٦٢٧٦	٦٠٣٦	١٢٣٦٣	٦١٣١	٦٨٣٢	إجمالي

بيان رقم (٩ - ١): إجمالي أعداد الطلاب المستجدين (المصريين والوافدين)

موزعين طبقاً للنوع ونظام القيد خلال العام الجامعي ٢٠٢١/٢٠٢٠

بيان	طالب	طالبة	إجمالي
انتظام	١١٣١٣	١٢٦٢٠	٢٣٩٣٣
انتساب	٤٢٩٥	٦٥٦٤	١٠٨٥٩
ساعات معتمدة	٤١٤٢	٣٥٨٣	٧٧٢٥
برامج	٢٢	٩٣٠	٩٥٢
إجمالي	١٩٧٧٢	٢٣٦٩٧	٤٣٤٦٩

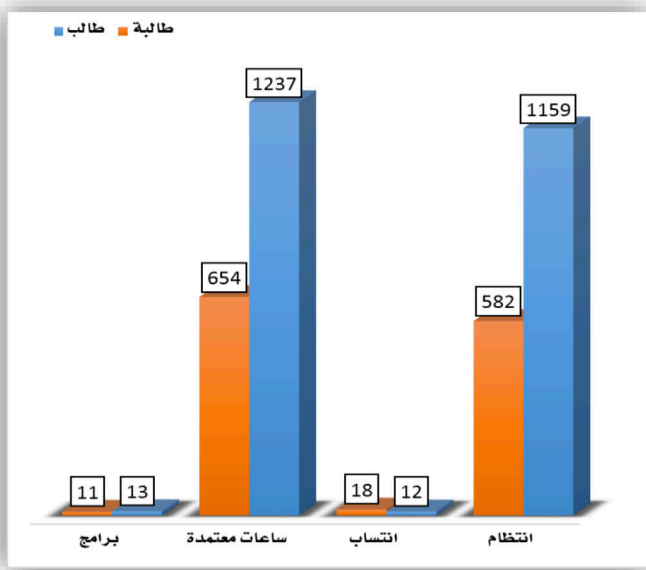
بيان رقم (١٠ - ١): إجمالي أعداد الطلاب المستجدين (الوافدين)

موزعين طبقاً للنوع ونظام القيد خلال العام الجامعي ٢٠٢١/٢٠٢٠

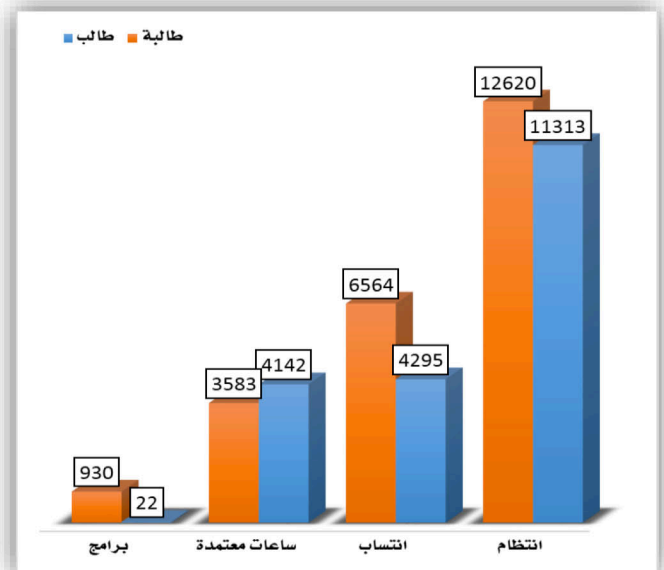
بيان	طالب	طالبة	إجمالي
انتظام	١١٥٩	٥٨٢	١٧٤١
انتساب	١٢	١٨	٣٠
ساعات معتمدة	١٢٣٧	٦٥٤	١٨٩١
برامج	١٣	١١	٢٤
إجمالي	٢٤٢١	١٢٦٥	٣٦٨٦

الطلاب المستجدين = (سنة أولى لكل الكليات عدا كلية الهندسة "اعدادي")

شكل رقم (٥ - ١) إجمالي أعداد الطلاب المستجدين (الوافدين)
موزعين طبقاً للنوع ونظام القيد خلال العام الجامعي ٢٠٢١/٢٠٢٠



شكل رقم (٤ - ١) إجمالي أعداد الطلاب المستجدين (المصريين والوافدين)
موزعين طبقاً للنوع ونظام القيد خلال العام الجامعي ٢٠٢١/٢٠٢٠



بيان رقم (١١ - ١): إجمالي أعداد الطلاب المقيدین (المصريين والوافدين)

موزعين طبقاً للنوع ونظام القيد خلال العام الجامعي ٢٠٢١/٢٠٢٠

نظام القيد	طالب	طالبة	إجمالي
انتظام	٥١٠٧٨	٦١١٧٤	١١٢٢٥٢
انتساب	٢٠٣٣٢	٢٥٧٠٣	٤٦٠٣٥
ساعات معتمدة	١٢٧٤٤	١٠٥٦١	٢٣٣٠٥
برامج	٩٢٠	٤٨٩٢	٥٨١٢
إجمالي	٨٥٠٧٤	١٠٢٣٣٠	١٨٧٤٠٤

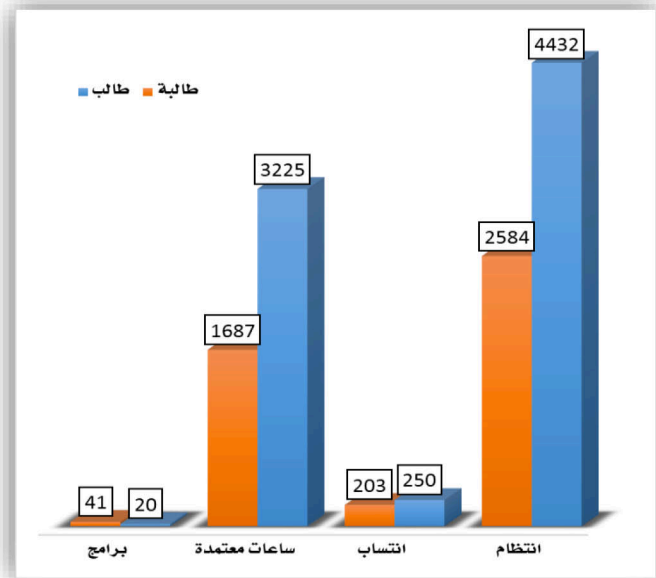
بيان رقم (١٢ - ١): إجمالي أعداد الطلاب المقيدین (الوافدين)

موزعين طبقاً للنوع ونظام القيد خلال العام الجامعي ٢٠٢١/٢٠٢٠

نظام القيد	طالب	طالبة	إجمالي
انتظام	٤٤٣٢	٢٥٨٤	٧٠١٦
انتساب	٢٥٠	٢٠٣	٤٥٣
ساعات معتمدة	٣٢٢٥	١٦٨٧	٤٩١٢
برامج	٢٠	٤١	٦١
إجمالي	٧٩٢٧	٤٥١٥	١٢٤٤٢

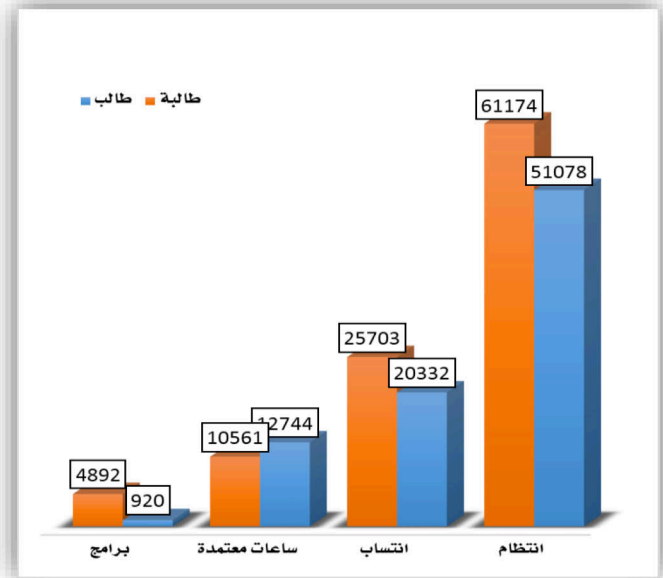
شكل رقم (٧ - ١) إجمالي أعداد الطلاب المقيدین (الوافدين)

موزعين طبقاً للنوع ونظام القيد خلال العام الجامعي ٢٠٢١/٢٠٢٠



شكل رقم (٦ - ١) إجمالي أعداد الطلاب المقيدین (المصريين والوافدين)

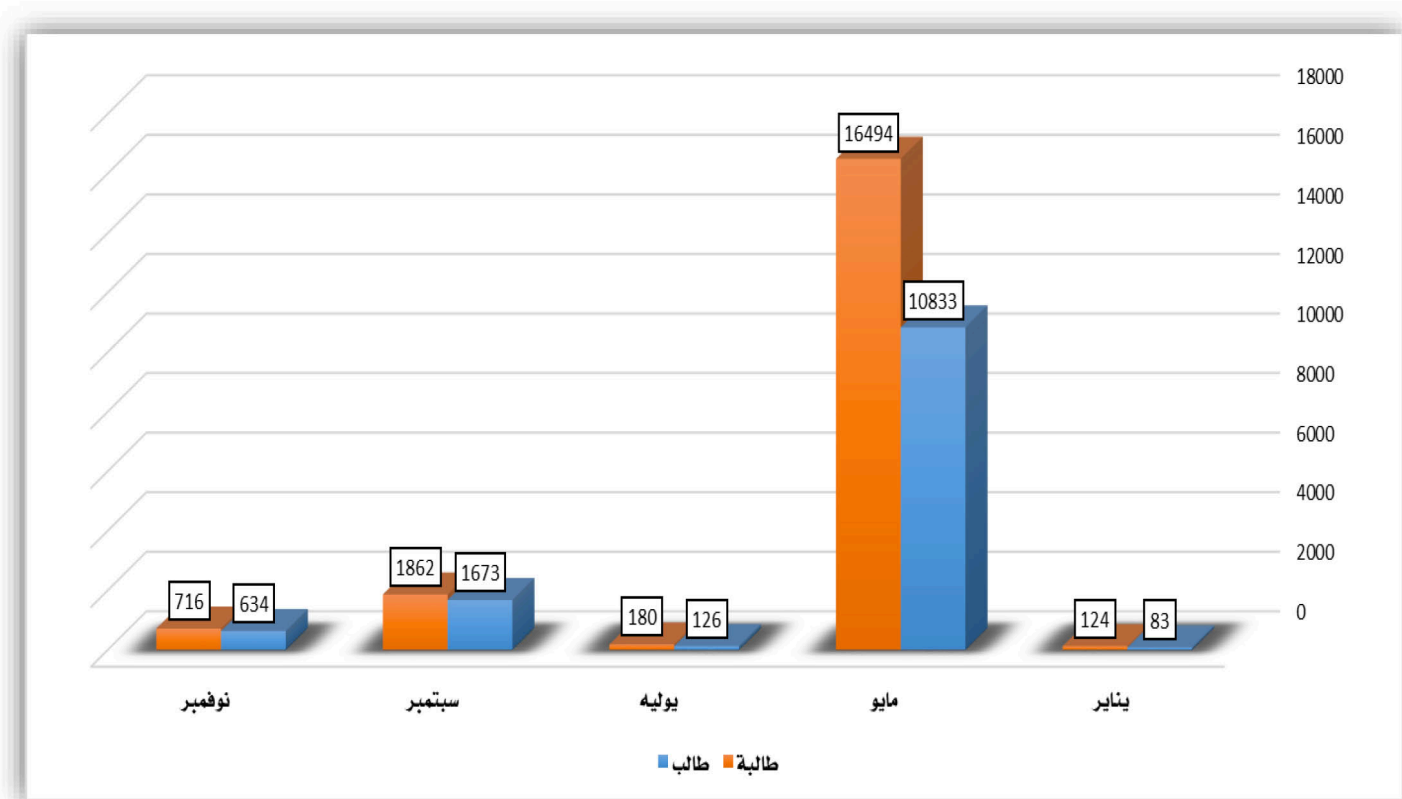
موزعين طبقاً للنوع ونظام القيد خلال العام الجامعي ٢٠٢١/٢٠٢٠



بيان رقم (١٣ - ١): إجمالي أعداد الطلاب الخريجين
موزعين طبقاً للنوع والدور خلال العام الجامعي ٢٠٢٠/٢٠١٩

إجمالي	ساعات معتمدة		انتساب		انتظام		الدور
	طالبة	طالب	طالبة	طالب	طالبة	طالب	
٢٠٧	٠	٠	٠	٠	١٢٤	٨٣	يناير
٢٧٣٢٧	١٠٨	٢٠٤	١٣٧٦	٨٦٩	١٥٠١٠	٩٧٦٠	مايو
٣٠٦	٠	٠	٠	٠	١٨٠	١٢٦	يوليه
٣٥٣٥	٤	١١	٣٧٦	٣١٧	١٤٨٢	١٣٤٥	سبتمبر
١٣٥٠	٠	٠	٠	٠	٧١٦	٦٣٤	نوفمبر
٣٢٧٢٥	١١٢	٢١٥	١٧٥٢	١١٨٦	١٧٥١٢	١١٩٤٨	إجمالي

شكل رقم (٨ - ١) إجمالي أعداد الطلاب الخريجين
موزعين طبقاً للنوع والدور خلال العام الجامعي ٢٠٢٠/٢٠١٩



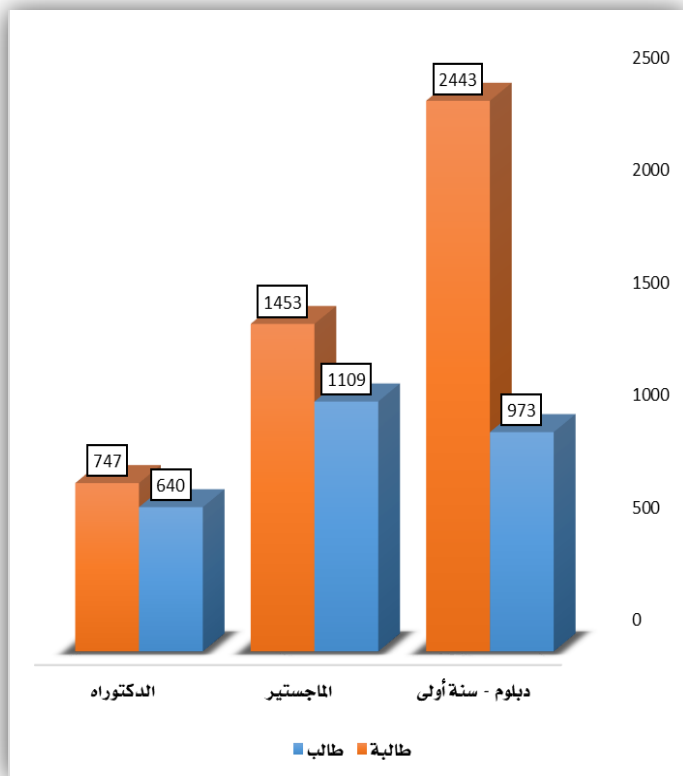
بيان رقم (١٤ - ١): إجمالي عدد الطلاب **المقيدين** بالدراسات العليا خلال العام الجامعي ٢٠٢١/٢٠٢٠

بيان	طالب	طالبة	إجمالي
دبلوم	٢٩٣٦	٣٣٥٥	٦٢٩١
ماجستير	٢٧٤٨	٤٨٩٧	٧٦٤٥
دكتوراه	١٣٣٢	١٩٣٩	٣٢٧١
إجمالي	٧٠١٦	١٠١٩١	١٧٢٠٧

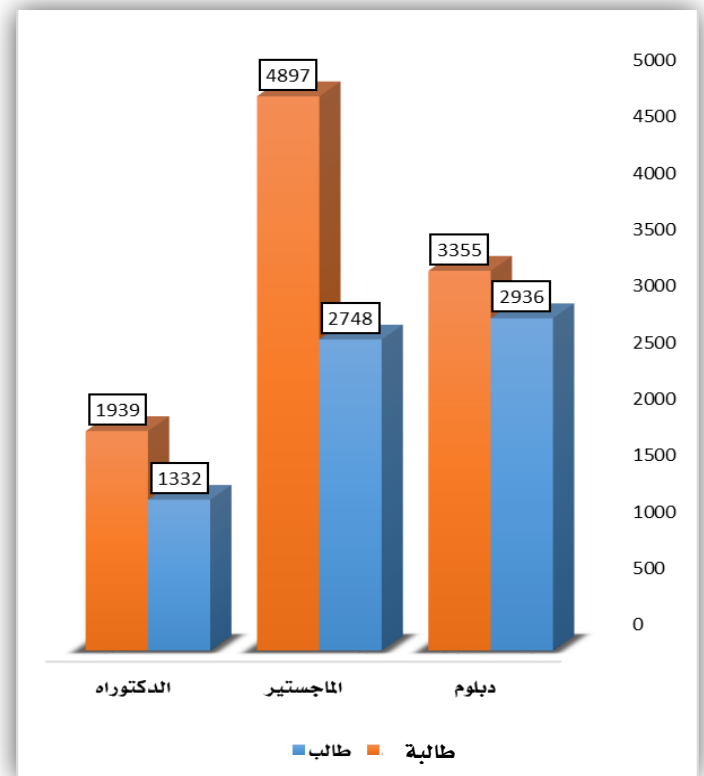
بيان رقم (١٥ - ١): إجمالي عدد الطلاب **الحاصلين** على درجات علمية
بمرحلة الدراسات العليا خلال العام الجامعي ٢٠٢٠/٢٠١٩

بيان	طالب	طالبة	إجمالي
دبلوم	٩٧٣	٢٤٤٣	٣٤١٦
ماجستير	١١٠٩	١٤٥٣	٢٥٦٢
دكتوراه	٦٤٠	٧٤٧	١٣٨٧
إجمالي	٢٧٢٢	٤٦٤٣	٧٣٦٥

شكل رقم (١٠ - ١) إجمالي عدد الطلاب **الحاصلين** على درجات
علمية بمرحلة الدراسات العليا خلال العام الجامعي ٢٠٢٠/٢٠١٩



شكل رقم (٩ - ١) إجمالي عدد الطلاب **المقيدين** بالدراسات
العليا خلال العام الجامعي ٢٠٢١/٢٠٢٠



بيان رقم (١٦ - ١): البيانات الإجمالية لجامعة القاهرة موزعة طبقاً للقطاعات الأكاديمية للعام الجامعي ٢٠٢٠/٢٠٢١

إجمالي أعداد الطلاب المقيدون بمرحلة الدراسات العليا			إجمالي أعداد الطلاب بمرحلة الليسانس والبيكالوريوس		*أعداد السادة أعضاء هيئة التدريس ومعاونيهم				القطاع الأكاديمي
دكتوراه	ماجستير	دبلوم	المقيدون	المستجدون	المعاونون		هيئة التدريس		
					اناث	ذكور	اناث	ذكور	
١٥٠٢	٢٧١٤	١٨٩	٢٢٦٠٨	٥٧٥٦	١٢٥٣	٧٨١	٢٣٩٧	٢١٤٠	قطاع العلوم الطبية
٢٧٢	٨٥٧	١٣٦	١٣٠٥٨	٤٠٣٨	٤٤٥	٢٥٩	٩٢١	١٤٥٨	قطاع العلوم الأساسية والبيئية
٢٨٤	١٠٠٩	١٧٢١	١٥٩٤٢	٤٥٢٩	٢٦٩	٥٩٩	٢٢٠	٨٦٥	قطاع العلوم الهندسية
٦٠٦	١٨٨٧	١٧٧١	٣٦٦٥٩	٦٦٢٥	٣٩٥	١١٥	٦٣٩	٥٠٧	قطاع العلوم الانسانية والتربوية
٦٠٧	١١٧٨	٢٤٧٤	٩٩١٣٧	٢٢٥٢١	٤٧٣	١٨٧	٤١١	٣٨٣	قطاع العلوم الاجتماعية
٣٢٧١	٧٦٤٥	٦٢٩١	١٨٧٤٠٤	٤٣٤٦٩	٢٨٣٥	١٩٤١	٤٥٨٨	٥٣٥٣	إجمالي

* هذا البيان خاص بالقوة الفعلية لأعضاء هيئة التدريس وهم (أستاذ غير متفرغ - أستاذ متفرغ - أستاذ - أستاذ مساعد - مدرس) ومعاونيهم وهم (مدرس مساعد - معيد)

قطاع العلوم الطبية يشمل: - (الطب - الأسنان - الصيدلة - علاج طبيعي - تمريض - الأورام)

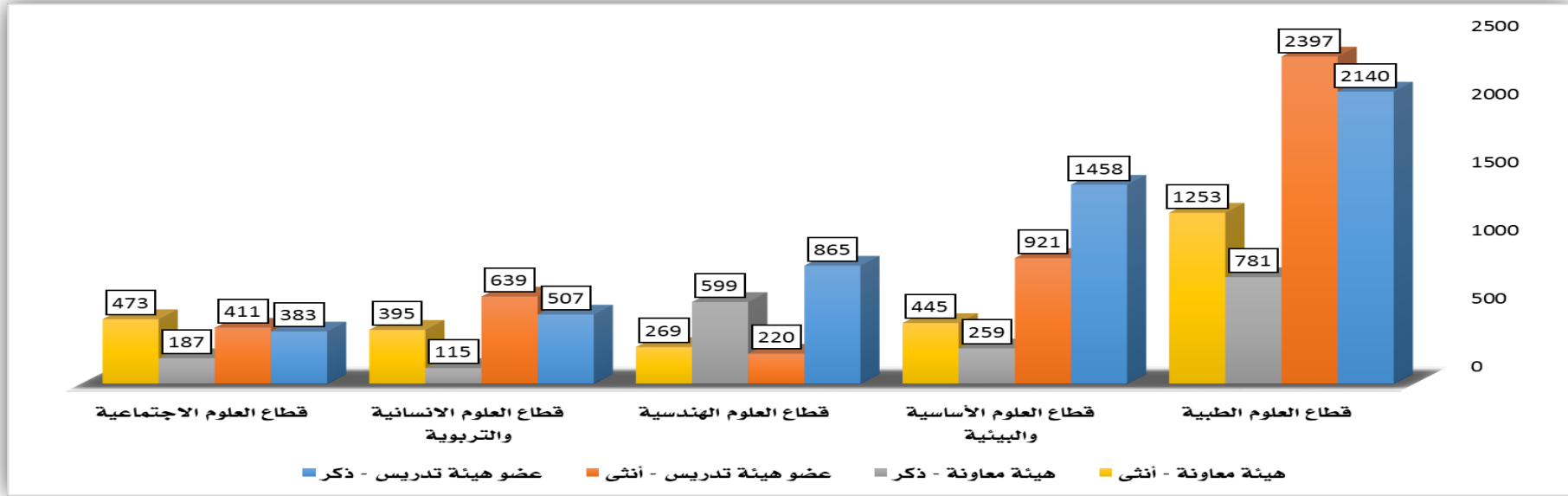
قطاع العلوم الهندسية يشمل: - (الهندسة - التخطيط العمراني - حاسبات ومعلومات)

قطاع العلوم الأساسية والبيئية يشمل: - (علوم - زراعة - بيطري - معهد الإحصاء - الدراسات الإفريقي - الليزر)

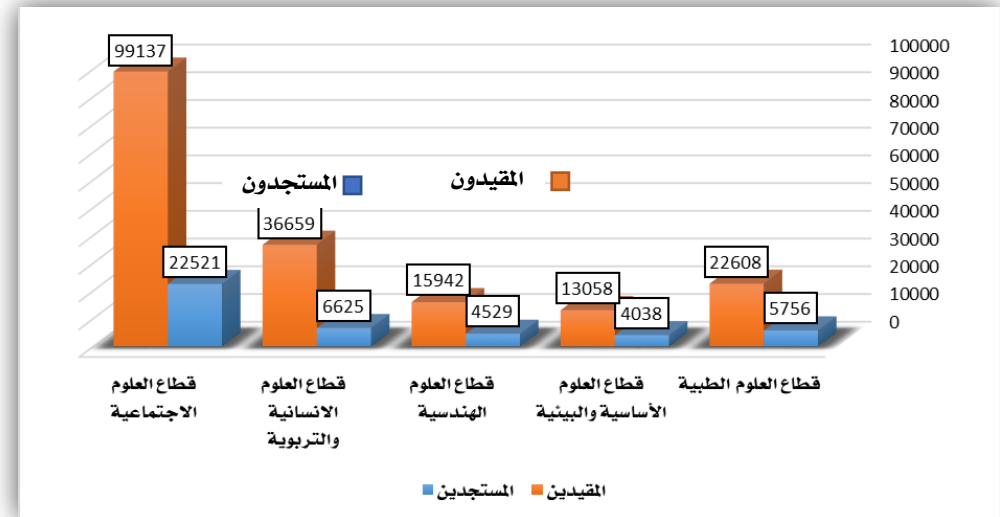
قطاع العلوم الإنسانية والتربوية يشمل: - (آداب - أثار - الدراسات العليا للتربية - التربية للطفولة المبكرة - تربية نوعية - دار العلوم)

قطاع العلوم الاجتماعية يشمل: - (اقتصاد - حقوق - تجارة - الإعلام)

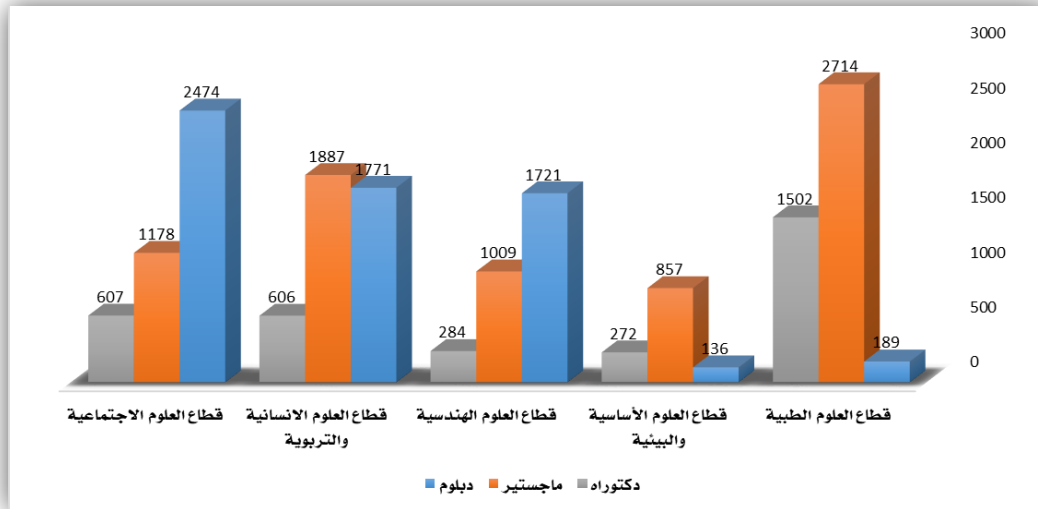
شكل رقم (١١ - ١): البيانات الإجمالية لسادة أعضاء هيئة التدريس جامعة القاهرة ومعاونيهم موزعة طبقاً للقطاع الأكاديمي خلال العام الجامعي ٢٠٢٠/٢٠٢١



شكل رقم (١٢ - ١) إجمالي عدد الطلاب بمرحلة الليسانس والبكالوريوس طبقاً للقطاع



شكل رقم (١٣ - ١) إجمالي عدد الطلاب بمرحلة الدراسات العليا طبقاً للقطاع



بيان رقم (١٧ - ١): إجمالي الأعداد بقطاع العلوم الطبية للعام الجامعي ٢٠٢٠/٢٠٢١

الكلية	*إجمالي أعداد السادة أعضاء هيئة التدريس ومعاونوهم			إجمالي أعداد الطلاب بمرحلة الليسانس والبكالوريوس		إجمالي أعداد الطلاب المقيدون بمرحلة الدراسات العليا		
	هيئة التدريس	المعاونون	المجموع	المستجدون	المقيدون	دبلوم	ماجستير	دكتوراه
طب قصر العيني	٢٣٤٧	٩٦٥	٣٣١٢	٢٦٤١	١٠٢٧٦	-	٤١	١٩
طب الأسنان	٥٨٩	١٨٥	٧٧٤	٦٣٠	٢٤٤١	١٥٨	١٥٧	٤٧
المعهد القومي للأورام	٥٥٢	٢٣١	٧٨٣	-	-	٣١	١٧٩٠	٩٣٤
الصيدلة	٤٦٦	٢٤٢	٧٠٨	١١٠٤	٣٩٢٦	-	١٣	٤٥
العلاج الطبيعي	٤١١	١٩٨	٦٠٩	٦٢٠	٣٦٠١	-	٢١١	١٢٥
التمريض	١٧٢	٢١٣	٣٨٥	٧٦١	٢٣٦٤	-	٥٠٢	٣٣٢
الإجمالي	٤٥٣٧	٢٠٣٤	٦٥٧١	٥٧٥٦	٢٢٦٠٨	١٨٩	٢٧١٤	١٥٠٢

بيان رقم (١٨ - ١): إجمالي الأعداد بقطاع العلوم الهندسية للعام الجامعي ٢٠٢٠/٢٠٢١

الكلية	*إجمالي أعداد السادة أعضاء هيئة التدريس ومعاونوهم			إجمالي أعداد الطلاب بمرحلة الليسانس والبكالوريوس		إجمالي أعداد الطلاب المقيدون بمرحلة الدراسات العليا		
	هيئة التدريس	المعاونون	المجموع	المستجدون	المقيدون	دبلوم	ماجستير	دكتوراه
الهندسة	٩٠٥	٥٨٨	١٤٩٣	٢٩٥٢	١١٧٤٠	٧	٩٧	٧٤
الحاسبات والذكاء الاصطناعي	٩٦	١٥٠	٢٤٦	١٣٦٣	٣٢٦٣	-	٢٥٦	٨٩
التخطيط الاقليمي والعمراني	٨٤	١٣٠	٢١٤	٢١٤	٩٣٩	١٢٩	٥٠٤	١٠٩
الإجمالي	١٠٨٥	٨٦٨	١٩٥٣	٤٥٢٩	١٥٩٤٢	١٣٦	٨٥٧	٢٧٢

* هذا البيان خاص بالقوة الفعلية لأعضاء هيئة التدريس وهم (أستاذ غير متفرغ - أستاذ متفرغ - أستاذ - أستاذ مساعد - مدرس) ومعاونيهم وهم (مدرس مساعد - معيد)

بيان رقم (١٩ - ١): إجمالي الأعداد بقطاع العلوم الأساسية والبيئية للعام الجامعي ٢٠٢٠/٢٠٢١

الكلية	*إجمالي أعداد السادة أعضاء هيئة التدريس ومعاونوهم			إجمالي أعداد الطلاب بمرحلة الليسانس والبكالوريوس		إجمالي أعداد الطلاب المقيدين بمرحلة الدراسات العليا		
	هيئة التدريس	المعاونين	المجموع	المستجدون	المقيدون	دبلوم	ماجستير	دكتوراه
العلوم	٩١٢	٣٠٣	١٢١٥	١٤١٧	٤٩٤٤	٢٢٧	١٣٥	١٤١
الزراعة	٧٣٥	١٨٩	٩٢٤	١٥٥٠	٤٦٥٦	١٠٠٩	٢٨٤	٣٨
الطب البيطري	٤٦٢	١٣٠	٥٩٢	١٠٧١	٣٤٥٨	-	٣٥	٢٥
المعهد القومي لعلوم الليزر	١١٣	٥٠	١٦٣	-	-	٣٣١	٧٧	٢٣
الدراسات الأفريقية العليا	٨٦	١٨	١٠٤	-	-	١٢٠	٤٥٥	٥٢
الدراسات العليا للبحوث الإحصائية	٧١	١٤	٨٥	-	-	٣٤	٢٣	٥
الإجمالي	٢٣٧٩	٧٠٤	٣٠٨٣	٤٠٣٨	١٣٠٥٨	١٧٢١	١٠٠٩	٢٨٤

بيان رقم (٢٠ - ١): إجمالي الأعداد بقطاع العلوم الانسانية والتربوية للعام الجامعي ٢٠٢٠/٢٠٢١

الكلية	*إجمالي أعداد السادة أعضاء هيئة التدريس ومعاونوهم			إجمالي أعداد الطلاب بمرحلة الليسانس والبكالوريوس		إجمالي أعداد الطلاب المقيدين بمرحلة الدراسات العليا		
	هيئة التدريس	المعاونون	المجموع	المستجدون	المقيدون	دبلوم	ماجستير	دكتوراه
الآداب	٥١٣	٢٥١	٧٦٤	٣٩٤١	١٩٧٨٧	٢٦٧	٩٨٩	٤٢١
الآثار	١٥١	٧٢	٢٢٣	٧٨٠	٢٩٦٧	٧٤	-	١٨
التربية النوعية	١٤٢	٦١	٢٠٣	٣٤٠	١٢٠٤	٨٤٣	٥١٣	٩٣
دار العلوم	١٣٣	٥٦	١٨٩	٦٥٦	٨٧٣٥	-	٩	٤
الدراسات العليا للتربية	١٢٥	٣٧	١٦٢	-	-	٤١٨	٣٧١	٥٦
التربية للطفولة المبكرة	٨٢	٣٣	١١٥	٩٠٨	٣٩٦٦	١٦٩	٥	١٤
الإجمالي	١١٤٦	٥١٠	١٦٥٦	٦٦٢٥	٣٦٦٥٩	١٧٧١	١٨٨٧	٦٠٦

* هذا البيان خاص بالقوة الفعلية للسادة أعضاء هيئة التدريس وهم (أستاذ غير متفرغ - أستاذ متفرغ - أستاذ - أستاذ مساعد - مدرس) ومعاونيهم وهم (مدرس مساعد - معيد)

بيان رقم (٢١ - ١): إجمالي الأعداد بقطاع العلوم الاجتماعية للعام الجامعي ٢٠٢٠/٢٠٢١

إجمالي أعداد الطلاب المقيدون بمرحلة الدراسات العليا			إجمالي أعداد الطلاب بمرحلة الليسانس والبكالوريوس		* إجمالي أعداد السادة أعضاء هيئة التدريس ومعاونوهم			الكلية
دكتوراه	ماجستير	دبلوم	المقيدون	المستجدون	المجموع	المعاونين	هيئة التدريس	
٥٢	٢٥٣	٦٢	٥٥٥٣١	١٢١٤٥	٦١٨	٣٤١	٢٧٧	التجارة
٤٠٠	٦٢٩	١٧٠	٣٠٨٢	١٠٠٥	٤٢٠	١٥١	٢٦٩	الاقتصاد والعلوم السياسية
١٣٠	٢٩٥	١٥٢١	٣٤٧٤	١١١٥	٢٥٥	١١٤	١٤١	الإعلام
٢٥	١	٧٣٢	٣٧٠٥٠	٨٢٥٦	١٦١	٥٤	١٠٧	الحقوق
٦٠٧	١١٧٨	٢٤٨٥	٩٩١٣٧	٢٢٥٢١	١٤٥٤	٦٦٠	٧٩٤	الإجمالي

* هذا البيان خاص بالقوة الفعلية لأعضاء هيئة التدريس وهم (أستاذ غير متفرغ - أستاذ متفرغ - أستاذ - أستاذ مساعد - مدرس) ومعاونيهم وهم (مدرس مساعد - معيد)

بيان رقم (٢٢ - ١): إجمالي أعداد العاملين القائمين بالعمل فعلاً طبقاً للنوع والتقسيمات الادارية للعام الجامعي ٢٠٢٠/٢٠٢١

الإجمالي	الخدمات المعاونة		الإجمالي العام	الحرفية		المكتبية		الفنية		التخصصية		الإدارة العليا	
	اناث	ذكور		اناث	ذكور	اناث	ذكور	اناث	ذكور	اناث	ذكور	اناث	ذكور
١٥٧٣٥	٩٥٩	١٣٥٣	١٣٤٢٣	٢٤	٧٩١	١٨٢٥	١٢٧١	٩٨٨	١٩٨٧	٣٨٣٢	٢٦٧٨	٧	٢٠

بيان رقم (٢٢ - ١): إجمالي أعداد العاملين المثبتين على الصناديق الخاصة القائمين بالعمل فعلاً

طبقاً للنوع والتقسيمات الادارية للعام الجامعي ٢٠٢٠/٢٠٢١

الإجمالي	بدون مؤهل	مؤهل اقل من المتوسط	مؤهل متوسط	مؤهل فوق المتوسط	مؤهلات عليا
١٦٥٧	٢٤٣	٢٠٢	٥٣٣	٧٧	٦٠٢

بيان رقم (٢٤ - ١): إجمالي أعداد العاملين المنتهية خدمتهم طبقاً للنوع والتقسيمات الادارية للعام الجامعي ٢٠١٩/٢٠٢٠

الإجمالي	الخدمات المعاونة		الإجمالي	الحرفية		المكتبية		الفنية		التخصصية		الإدارة العليا	
	اناث	ذكور		اناث	ذكور	اناث	ذكور	اناث	ذكور	اناث	ذكور	اناث	ذكور
١١٤٩	١٠٨	١٠٤	٩٣٧	٧	١٠٢	٢٢٣	٧٣	٧٧	٧٥	٢٢٢	١٥١	٤	٣

ثانياً: اعداد السادة أعضاء هيئة التدريس بكليات جامعة القاهرة

للعام الجامعي

٢٠٢١/٢٠٢٠

بيان رقم (١ - ٢): **القوة الفعلية** لسادة أعضاء هيئة التدريس ومعاونيهم بكليات جامعة القاهرة حسب الدرجة العلمية والنوع خلال العام الجامعي ٢٠٢٠/٢٠٢١

إجمالي عام	إجمالي اعداد الهيئة المعاونة	الهيئة المعاونة				إجمالي اعداد هيئة التدريس	السادة أعضاء هيئة التدريس												كلية / معهد		
		معيد		مدرس مساعد			مدرس		أستاذ مساعد		أستاذ		مدرس متفرغ		أستاذ مساعد متفرغ		أستاذ متفرغ			أستاذ غير متفرغ	
		اناث	ذكور	اناث	ذكور		اناث	ذكور	اناث	ذكور	اناث	ذكور	اناث	ذكور	اناث	ذكور	اناث	ذكور		اناث	ذكور
٧٦٤	٢٥١	٨٤	٢٣	١٢٠	٢٤	٥١٣	١٢٢	٤٨	٦٥	١٩	٤٩	٣٧	٠	٠	٠	٠	٨٦	٨٧	٠	٠	الآداب
١٦١	٥٤	٤	٩	٢٠	٢١	١٠٧	١٣	٢٠	١	١٣	٠	٢٢	٠	٠	٠	٠	٦	٣٢	٠	٠	الحقوق
٦١٨	٣٤١	٩١	٥٦	١١٨	٧٦	٢٧٧	٨٢	٤٩	١٢	١٢	٦	١٦	٧	١٧	٧	١٦	٥	٤٨	٠	٠	التجارة
١٨٩	٥٦	٢	٣	٢٠	٣١	١٣٣	١١	٣٥	٢	١٢	٠	٢٢	٠	٠	٠	٠	٢	٤٣	٠	٦	دار العلوم
٤٢٠	١٥١	٥٧	٦	٧٨	١٠	٢٦٩	٩٣	١٨	٢١	١١	٢٧	٢٢	٠	٠	٠	٠	٤١	٣٦	٠	٠	الاقتصاد والعلوم السياسية
١٢١٥	٣٠٣	٩٧	٦٤	٩٧	٤٥	٩١٢	١٠٨	١٠٣	٥٣	٧١	٦٩	٨٣	٢٣	٢٢	٢٤	٢٢	١١٦	٢١٧	٠	١	العلوم
٣٣١٢	٩٦٥	١٩٨	١٩٨	٢٨٤	٢٨٥	٢٣٤٧	٤٠٧	٤٤٥	٢٣٣	٢٤٠	٤٦٢	٥٦٠	٠	٠	٠	٠	٠	٠	٠	٠	طب قصر العيني
٧٧٤	١٨٥	٢٤	٣	١٢١	٣٧	٥٨٩	٩٧	٣٨	٧٤	٤٨	١٠١	٤٧	٠	٠	٠	٠	٧٧	١٠٧	٠	٠	طب الأسنان
٧٠٨	٢٤٢	٩٢	٢٦	١٠٢	٢٢	٤٦٦	٧٩	٤٧	٥٢	٣٥	٧٤	٣٣	٠	٠	٠	٠	٨٩	٥٧	٠	٠	الصيدلة
١٤٩٣	٥٨٨	٣٥	١٦٨	٧١	٣١٤	٩٠٥	٤٨	١٧٣	١٨	٨٠	٢٧	١٢١	٠	٠	٠	٠	٥٧	٣٨١	٠	٠	الهندسة
٩٢٤	١٨٩	٦٠	٣٤	٥٤	٤١	٧٣٥	٨٣	٧٦	٤٢	٦٣	٤٤	١٠٢	٠	٦	١	١٨	٦٧	٢٢٨	٠	٥	الزراعة
٥٩٢	١٣٠	٤٣	٢٤	٤٢	٢١	٤٦٢	٧٤	٤٧	٣٢	٣٩	٣٨	٦٨	٠	٠	٢	٠	٣٦	١٢٦	٠	٠	الطب البيطري
٢٥٥	١١٤	٤٩	٥	٥٦	٤	١٤١	٤٥	١٨	٢٠	٢	١٢	١٢	٠	٠	١	٣	١٢	١٦	٠	٠	الإعلام
٢٢٣	٧٢	٢٧	١٠	٢١	١٤	١٥١	٢٨	١٤	١٧	١٦	١٠	٢٩	٠	٠	٠	٠	١٣	٢٤	٠	٠	الأثار
٢١٤	١٣٠	١٦	٢٥	٤٤	٤٥	٨٤	١٩	٢٤	٦	٤	٣	٦	٠	٠	٠	٠	٥	١٧	٠	٠	التخطيط الاقليمي والعمراني
٦٠٩	١٩٨	٦٤	١٧	٨٥	٣٢	٤١١	١١٢	٦٨	٦٢	٤٨	٣٧	٢٨	٠	٠	٠	٠	٣٢	٢٤	٠	٠	العلاج الطبيعي
٣٨٥	٢١٣	٦٦	٢٤	٩٢	٣١	١٧٢	٦٧	٤	٤٥	٠	١٧	٠	٠	٠	٧	٠	٣٢	٠	٠	٠	التمريض
٢٠٣	٦١	٢٠	٢	٣٥	٤	١٤٢	٥٤	١٦	١٣	٨	١٣	١٤	٠	٠	٠	٠	٨	١٦	٠	٠	التربية النوعية
٢٤٦	١٥٠	٤٠	٢٥	٦٣	٢٢	٩٦	٢٣	١٨	٤	١٤	٧	١٢	٠	٠	٠	٠	٣	١٥	٠	٠	الحاسبات والذكاء الاصطناعي
١١٥	٣٣	١٧	٠	١٦	٠	٨٢	٣٩	٠	١٥	٤	٦	٣	٠	٠	٠	٠	٨	٦	١	٠	التربية للطفولة المبكرة
٨٥	١٤	١	٠	١٠	٣	٧١	١٤	٩	٥	٧	٢	٦	٠	٠	٠	٠	١١	١٧	٠	٠	الدراسات العليا للبحوث الاحصائية
١٠٤	١٨	٢	٢	٩	٥	٨٦	١٦	١٩	٧	٣	٣	١١	١	٤	٠	٠	٨	١٤	٠	٠	الدراسات الاقليمية العليا
١٦٢	٣٧	٣	٠	٣٠	٤	١٢٥	٣٣	١٩	١٨	٨	٩	٥	٢	٢	٣	٥	١٢	٩	٠	٠	الدراسات العليا للتربية
١٦٣	٥٠	٤	١	٢٦	١٩	١١٣	١٦	٢٣	٨	١٣	١٣	١٨	١	١	٠	٢	٤	١٤	٠	٠	المعهد القومي لعلوم الليزر
٧٨٣	٢٣١	٣٢	٢٥	٩٣	٨١	٥٥٢	٩٨	٩٨	٤٦	٦١	٥٤	٧١	٠	٠	٠	٠	٤٣	٨١	٠	٠	المعهد القومي للأورام
١٤٧١٧	٤٧٧٦	١١٢٨	٧٥٠	١٧٠٧	١١٩١	٩٩٤١	١٧٨١	١٤٢٩	٨٧١	٨٣١	١٠٨٣	١٣٤٨	٣٤	٥٢	٤٥	٦٦	٧٧٣	١٦١٥	١	١٢	الإجمالي

بيان رقم (٢ - ٢): السادة أعضاء هيئة التدريس ومعاونيهم القائمين بالعمل فعلاً بكليات جامعة القاهرة حسب الدرجة العلمية والنوع خلال العام الجامعي ٢٠٢٠/٢٠٢١

إجمالي عام	إجمالي معاونون	الهيئة المعاونة				إجمالي الأعضاء	السادة أعضاء هيئة التدريس																كلية / معهد
		معيد		مدرس مساعد			مدرس		أستاذ مساعد		أستاذ		مدرس متفرغ		أستاذ مساعد متفرغ		أستاذ متفرغ		أستاذ غير متفرغ				
		اناث	ذكور	اناث	ذكور		اناث	ذكور	اناث	ذكور	اناث	ذكور	اناث	ذكور	اناث	ذكور	اناث	ذكور	اناث	ذكور			
٦٨٣	٢٢٧	٧٥	٢١	١١٠	٢١	٤٥٦	١٠٩	٤٠	٥٤	١٦	٤١	٣٢	٠	٠	٠	٠	٨٤	٨٠	٠	٠	الآداب		
١٤٠	٤٥	٣	٨	١٧	١٧	٩٥	٩	١٨	١	١٢	٠	١٨	٠	٠	٠	٠	٦	٣١	٠	٠	الحقوق		
٤٧٨	٢٧٩	٧٥	٥١	٩٥	٥٨	١٩٩	٦٦	٢٥	٦	٢	٤	٥	٦	١٥	٧	١٥	٥	٤٣	٠	٠	التجارة		
١٢٦	٤٦	٠	٣	١٤	٢٩	٨٠	١١	٩	٢	٠	٠	١٢	٠	٠	٠	٠	٢	٣٨	٠	٦	دار العلوم		
٢٨٤	١٠٩	٤٨	٤	٥٤	٣	١٧٥	٦٠	٦	١٦	٥	١٨	٩	٠	٠	٠	٠	٣٥	٢٦	٠	٠	الاقتصاد والعلوم السياسية		
١١٣٣	٢٨٩	٩٢	٦٣	٨٩	٤٥	٨٤٤	٨٨	٨٨	٤٩	٦٥	٦٤	٦٧	٢٣	٢٢	٢٤	٢٢	١١٥	٢١٦	٠	١	العلوم		
٢٩٥٦	٩٢٦	١٩٨	١٩٨	٢٥٧	٢٧٣	٢٠٣٠	٣٦١	٣٣٠	١٨٦	٢١٤	٤٤٠	٤٩٩	٠	٠	٠	٠	٠	٠	٠	٠	طب قصر العيني		
٥٠٤	١٣٩	١٣	٣	٩٤	٢٩	٣٦٥	٥٦	٢٢	٤١	٢٧	٥٨	٢٧	٠	٠	٠	٠	٥٨	٧٦	٠	٠	طب الأسنان		
٥٠٥	١٩٠	٧٧	١٨	٨٤	١١	٣١٥	٥١	٣٦	٣٦	١٢	٥٤	١٧	٠	٠	٠	٠	٧٠	٣٩	٠	٠	الصيدلة		
١٤٢٢	٥٥١	٣٠	١٦٨	٤٥	٣٠٨	٨٧١	٣٥	١٦٠	١٨	٧٤	٢٧	١١٩	٠	٠	٠	٠	٥٧	٣٨١	٠	٠	الهندسة		
٨٥٢	١٨٣	٥٨	٣٤	٥١	٤٠	٦٦٩	٧٩	٦٦	٣٩	٤٤	٤٢	٨٤	٠	٥	١	١٨	٦٧	٢١٩	٠	٥	الزراعة		
٥٠٧	١١٧	٤٣	٢٤	٣٦	١٤	٣٩٠	٦٧	٣٦	٢٥	٢٨	٣٤	٥١	٠	٠	٢	٠	٣٤	١١٣	٠	٠	الطب البيطري		
٢١٤	١٠٢	٤٦	٥	٤٨	٣	١١٢	٣٨	١٧	١٥	١	٩	٣	٠	٠	١	٣	١١	١٤	٠	٠	الإعلام		
١٨٦	٦١	٢٣	١٠	١٦	١٢	١٢٥	٢٤	١٢	١٤	١١	١٠	٢١	٠	٠	٠	٠	١٣	٢٠	٠	٠	الآثار		
١٨٢	١١٠	١٥	٢٤	٣٥	٣٦	٧٢	١٨	٢٠	٥	١	٣	٦	٠	٠	٠	٠	٤	١٥	٠	٠	التخطيط الاقليمي والعمراني		
٤٥٣	١٥٨	٥٩	٢	٨٥	١٢	٢٩٥	١١٢	٩	٦٢	١١	٣٦	٩	٠	٠	٠	٠	٣٢	٢٤	٠	٠	العلاج الطبيعي		
٢٩٧	١٦٨	٦٣	٧	٨٣	١٥	١٢٩	٥٣	٠	٢٩	٠	١٤	٠	٠	٠	٥	٠	٢٨	٠	٠	٠	التمريض		
١٩٤	٥٨	١٨	٢	٣٤	٤	١٣٦	٥٢	١٦	١٢	٧	١٢	١٣	٠	٠	٠	٠	٨	١٦	٠	٠	التربية النوعية		
١٤٧	٩٧	٢٧	٢٢	٤٠	٨	٥٠	١٣	١١	٠	٤	٣	٥	٠	٠	٠	٠	٣	١١	٠	٠	الحاسبات والذكاء الاصطناعي		
١٠٦	٣٢	١٧	٠	١٥	٠	٧٤	٣٢	٠	١٥	٤	٦	٢	٠	٠	٠	٠	٨	٦	١	٠	التربية لطفولة المبكرة		
٦٠	٧	١	٠	٦	٠	٥٣	١٠	٥	٣	٥	٢	٥	٠	٠	٠	٠	١٠	١٣	٠	٠	الدراسات العليا للتربية		
٨١	٧	٢	٢	٣	٠	٧٤	١٤	١٦	٧	١	٢	٨	١	٤	٠	٠	٨	١٣	٠	٠	الدراسات الافريقية العليا		
١٣٤	٣٤	٣	٠	٢٨	٣	١٠٠	٢٧	١٤	١٢	٦	٦	٤	١	٢	٣	٥	١٢	٨	٠	٠	الدراسات العليا للبحوث الاحصائية		
١٢٣	٣٢	٢	١	١٧	١٢	٩١	١٣	١٧	٨	٧	١٠	١٥	١	١	٠	٢	٤	١٣	٠	٠	المعهد القومي لعلوم الليزر		
٥٤٥	١٥٣	١٧	٢٠	٥٤	٦٢	٣٩٢	٦٤	٥٩	٢٣	٤٢	٣٧	٥٣	٠	٠	٠	٠	٣٩	٧٥	٠	٠	المعهد القومي للأورام		
١٢٣١٢	٤١٢٠	١٠٠٥	٦٩٠	١٤١٠	١٠١٥	٨١٩٢	١٤٦٢	١٠٣٢	٦٧٨	٥٩٩	٩٣٢	١٠٨٤	٣٢	٤٩	٤٣	٦٥	٧١٣	١٤٩٠	١	١٢	الإجمالي		

بيان رقم (٣ - ٢): إجازات السادة أعضاء هيئة التدريس بكليات جامعة القاهرة حسب الدرجة العلمية خلال العام الجامعي ٢٠٢٠/٢٠٢١

إجمالي	*أخرى	مهمة علمية	مرافقة زوج/زوجة	رعاية طفل	رعاية أسرة	ترك الخدمة للوفاء	ترك الخدمة للمعاش	ترك الخدمة للفصل	ترك الخدمة للانقطاع	ترك الخدمة استقالة	بعثات	انتداب	إعارة داخلية	إعارة خارجية	إجازة خاصة	نوع الإجازة الكلية
٥٧	٠	٥	٠	٠	٠	٠	٠	٠	٠	٠	٠	٥	١٧	٣٠	٠	الآداب
١٢	٠	١	٠	٠	٠	٠	٠	٠	٠	٠	٠	٠	١	٠	١٠	الحقوق
٧٨	٠	٠	٠	٠	٠	١	٢	٠	٠	٠	٣	٦	١١	٢٠	٣٥	التجارة
٥٣	٠	٠	٠	١	٠	٠	٥	٠	٠	٠	٠	١١	١	١٢	٢٣	دار العلوم
٩٤	٢٤	٢	٠	٠	٠	٠	٠	٠	٠	٠	٠	٢٢	٢١	١٧	٨	الاقتصاد والعلوم السياسية
٦٨	٠	٠	٠	٠	٠	٢	٠	٠	٠	٠	٠	٠	٠	٠	٦٦	العلوم
٣١٧	٠	٥٥	٢٦٢	٠	٠	٠	٠	٠	٠	٠	٠	٠	٠	٠	٠	طب قصر العيني
٢٢٤	٠	٢	٠	٠	٠	٤	٠	٠	٠	٣	٠	٥٤	٧٠	٤٠	٥١	طب الأسنان
١٥١	٠	١١	٠	٠	٠	١	٨	٠	٠	١	٠	٢	٧٥	١٥	٣٨	الصيدلة
٣٤	٠	٠	٢١	١٢	١	٠	٠	٠	٠	٠	٠	٠	٠	٠	٠	الهندسة
٦٦	٠	٠	١٧	٦	٠	٠	٠	٠	٠	٠	٠	٠	٨	٣٥	٠	الزراعة
٧٢	٠	٠	٣٠	٠	٠	٥	٠	٠	٠	٠	٠	٦	٠	٣٠	١	الطب البيطري
٢٩	٠	١	٠	٣	٠	٠	٤	٠	٠	٠	٠	٠	٤	٣	١٤	الإعلام
٢٦	٠	٠	٠	٠	٠	٢	٠	١	١	٠	٠	١	١	١٢	٨	الآثار
١٢	٠	٠	٠	٠	٠	٢	٠	٠	١	٠	٠	٠	٤	٢	٣	التخطيط الاقليمي والعمراني
١١٦	٠	٠	٠	٠	٠	٠	٣	٠	٠	٠	٠	٠	٠	٠	١١٣	العلاج الطبيعي
٤٣	٠	٠	١٠	٦	٠	٠	٠	٠	٠	٠	٠	٣	١٣	١١	٠	التمريض
٦	٠	٠	٠	٠	٠	٠	٠	٠	٠	٠	٠	٠	١	٢	٣	التربية النوعية
٤٦	٠	٢	٠	٠	٠	٢	٠	٠	٠	٢	٠	١٤	١٤	٣	٩	الحاسبات والذكاء الاصطناعي
٨	٠	٠	٠	٠	٠	٠	٠	٠	٠	٠	٠	٠	٣	٢	٣	التربية لطفولة المبكرة
١٨	٠	٠	٠	٠	٠	٠	٠	٠	٠	٠	٠	٠	٥	٨	٥	الدراسات العليا للبحوث الاحصائية
١٢	٠	٠	٠	٠	٠	٢	٠	٠	٠	٠	٠	٠	٠	٥	٥	الدراسات الاقريقية العليا
٢٥	٠	٠	٠	٠	٠	٠	١	٠	٠	٠	٠	٨	٠	٨	٨	الدراسات العليا للتربية
٢٢	٠	٢	٠	٠	٠	٠	٠	٠	١	٠	٠	٢	١	١١	٥	المعهد القومي لعلوم الليزر
١٦٠	٠	٤	٠	٠	٠	٠	١٤	٠	٣	١	١	٦	٢١	٣٧	٧٣	المعهد القومي للأورام
١٧٤٩	٢٤	٨٥	٣٤٠	٢٨	١	٢١	٣٧	١	٦	٧	٤	١٤٠	٢٧١	٣٠٣	٤٨١	إجمالي

*أخرى تعنى (غير موضحة في بيان)

بيان رقم (٤ - ٢): إجازات السادة معاوني أعضاء هيئة التدريس بكليات جامعة القاهرة حسب الدرجة العلمية خلال العام الجامعي ٢٠٢١/٢٠٢٠

نوع الإجازة	إجازات دراسية	إجازة خاصة	مشارك مشترك	انتداب	بعثات	استقالة الخدمة ترك	للانقطاع الخدمة ترك	للفصل الخدمة ترك	للمنقل للخدمة ترك	رعاية أسرة	رعاية طفل	زوج/زوجة مرافقة	منح	أخرى*	إجمالي	الكلية
																الكلية
الأداب	١٩	٢	٠	٠	١	٠	٠	٠	٠	٠	٠	٠	٢	٠	٢٤	الأداب
الحقوق	٨	١	٠	٠	٠	٠	٠	٠	٠	٠	٠	٠	٠	٠	٩	الحقوق
التجارة	١٧	٣٣	٠	٠	١١	٠	٠	٠	٠	٠	٠	٠	٠	٠	٦٢	التجارة
دار العلوم	٠	٢	٠	٠	٠	٠	٠	٠	٠	٠	٨	٠	٠	٠	١٠	دار العلوم
الاقتصاد والعلوم السياسية	١٦	٠	٠	٠	١	٠	٠	٠	٠	٠	٠	٠	٨	١٧	٤٢	الاقتصاد والعلوم السياسية
العلوم	٠	١٣	٠	٠	٠	٠	٠	٠	١	٠	٠	٠	٠	٠	١٤	العلوم
طب قصر العيني	٠	٠	٠	٠	٠	٠	٠	٠	٠	٠	٠	٣٩	٠	٠	٣٩	طب قصر العيني
طب الأسنان	٤	٤٠	٠	٠	٠	٠	٠	٠	٢	٠	٠	٠	٠	٠	٤٦	طب الأسنان
الصيدلة	١٩	٢٤	٠	٠	٩	٠	٠	٠	٠	٠	٠	٠	٠	٠	٥٢	الصيدلة
الهندسة	٠	٠	٠	٠	٠	٠	٠	٠	٠	١	٢٨	٨	٠	٠	٣٧	الهندسة
الزراعة	٠	٠	٠	٠	٠	٠	٠	٠	٠	٠	٦	٠	٠	٠	٦	الزراعة
الطب البيطري	٨	٠	٠	٠	٠	٠	٠	٠	٠	٠	٤	٢	٠	٠	١٣	الطب البيطري
الإعلام	٥	٢	٠	٠	٠	٠	٠	٠	٠	٠	٥	٠	٠	٠	١٢	الإعلام
الأثار	٣	٨	٠	٠	٠	٠	٠	٠	٠	٠	٠	٠	٠	٠	١١	الأثار
التخطيط الاقليمي والعمراني	٢	١٠	٠	٠	٢	٠	٠	٠	٠	٠	٠	٠	٦	٠	٢٠	التخطيط الاقليمي والعمراني
العلاج الطبيعي	٠	٣٧	٠	٠	٠	٣	٠	٠	٠	٠	٠	٠	٠	٠	٤٠	العلاج الطبيعي
التمريض	٠	٠	٠	٠	١	٠	٠	٠	٠	٠	٣٠	١٣	٠	٠	٤٥	التمريض
التربية النوعية	١	٢	٠	٠	٠	٠	٠	٠	٠	٠	٠	٠	٠	٠	٣	التربية النوعية
الحاسبات والذكاء الاصطناعي	٢٤	٢٠	٠	١	١	٠	٠	٠	٠	٠	٠	٠	٠	٠	٥٣	الحاسبات والذكاء الاصطناعي
التربية للطفولة المبكرة	٠	١	٠	٠	٠	٠	٠	٠	٠	٠	٠	٠	٠	٠	١	التربية للطفولة المبكرة
الدراسات العليا للبحوث الاحصائية	١	٤	٠	٠	١	٠	٠	٠	٠	٠	٠	٠	١	٠	٧	الدراسات العليا للبحوث الاحصائية
الدراسات الافريقية العليا	٥	٥	٠	٠	٠	٠	١	٠	٠	٠	٠	٠	٠	٠	١١	الدراسات الافريقية العليا
الدراسات العليا للتربية	٠	٠	٠	٠	٣	٠	٠	٠	٠	٠	٠	٠	٠	٠	٣	الدراسات العليا للتربية
المعهد القومي لعلوم الليزر	١١	٥	٠	٠	٢	٠	٠	٠	٠	٠	٠	٠	٠	٠	١٨	المعهد القومي لعلوم الليزر
المعهد القومي للأورام	٩	٦٤	٠	٢	٢	٠	٠	٠	٠	٠	٠	٠	١	٠	٧٨	المعهد القومي للأورام
إجمالي	١٥٢	٢٧٣	٣	١	٣٤	٧	٦	١	١	١	٨٠	٦٢	١٨	١٧	٦٥٦	إجمالي

*أخرى تعنى (غير موضحة في بيان)

بيان رقم (٥ - ٢): معدل أعداد الطلاب لكل عضو من أعضاء هيئة التدريس (القائمين بالعمل فعلاً)

ومعاونيهم للعام الجامعي ٢٠٢٠/٢٠٢١

معاونو أعضاء هيئة التدريس			السادة أعضاء هيئة التدريس			كلية / معهد
معدل	معاون	*الطلاب	معدل	عضو	الطلاب	
٥٧	٢٢٧	١٢٩٢٣	٤٣	٤٥٦	١٩٧٨٧	الأداب
٥٧٧	٤٥	٢٥٩٥٤	٣٩٠	٩٥	٣٧٠٥٠	الحقوق
١١٠	٢٧٩	٣٠٧٤٠	٢٧٩	١٩٩	٥٥٥٣١	التجارة
١١٩	٤٦	٥٤٥١	١٠٩	٨٠	٨٧٣٥	دار العلوم
٢٨	١٠٩	٣٠٨٢	١٨	١٧٥	٣٠٨٢	الاقتصاد والعلوم السياسية
١٧	٢٨٩	٤٩٤٤	٦	٨٤٤	٤٩٤٤	العلوم
١١	٩٢٦	١٠٢٧٦	٥	٢٠٣٠	١٠٢٧٦	طب قصر العيني
١٨	١٣٩	٢٤٤١	٧	٣٦٥	٢٤٤١	طب الأسنان
٢١	١٩٠	٣٩٢٦	١٢	٣١٥	٣٩٢٦	الصيدلة
٢١	٥٥١	١١٧٤٠	١٣	٨٧١	١١٧٤٠	الهندسة
٢٥	١٨٣	٤٦٥٦	٧	٦٦٩	٤٦٥٦	الزراعة
٣٠	١١٧	٣٤٥٨	٩	٣٩٠	٣٤٥٨	الطب البيطري
٣٣	١٠٢	٣٣٩١	٣١	١١٢	٣٤٧٤	الإعلام
٥٠	٦١	٣٠٥٠	٢٤	١٢٥	٢٩٦٧	الأثار
٩	١١٠	٩٣٩	١٣	٧٢	٩٣٩	التخطيط الاقليمي والعمراني
٢٣	١٥٨	٣٦٠١	١٢	٢٩٥	٣٦٠١	العلاج الطبيعي
١٤	١٦٨	٢٣٦٤	١٨	١٢٩	٢٣٦٤	التمريض
٢١	٥٨	١٢٠٤	٩	١٣٦	١٢٠٤	التربية النوعية
٣٤	٩٧	٣٢٦٣	٦٥	٥٠	٣٢٦٣	الحاسبات والذكاء الاصطناعي
١٢٤	٣٢	٣٩٦٦	٥٤	٧٤	٣٩٦٦	التربية للطفولة المبكرة
٣٦	٣٨٨٧	١٤١٣٦٩	٢٥	٧٤٨٢	١٨٧٤٠٤	إجمالي

* يتم التدريس للطلاب المقيدون بنظام عدا الطلاب المنتسبين

عدد الطلاب

الهعدل = عدد أعضاء هيئة التدريس/الهيئة المعاونة على رأس العمل القائمين بالعمل فعلاً

بيان رقم (٦-٢): القوة الفعلية للسادة أعضاء هيئة التدريس ومعاونيهم

مقارنة بين العام الجامعي ٢٠٢٠/٢٠١٩ - ٢٠٢١/٢٠٢٠

معاونو أعضاء هيئة التدريس				السادة أعضاء هيئة التدريس				كلية / معهد
% الزيادة أو النقص	الزيادة أو النقص	٢٠٢١/٢٠٢٠	٢٠٢٠/٢٠١٩	% الزيادة أو النقص	الزيادة أو النقص	٢٠٢١/٢٠٢٠	٢٠٢٠/٢٠١٩	
٠.٤٠-	١-	٢٥١	٢٥٢	١.٥٨	٨	٥١٣	٥٠٥	الآداب
٣.٥٧-	٢-	٥٤	٥٦	٩.٣٢-	١١-	١٠٧	١١٨	الحقوق
٥.٥٧	١٨	٣٤١	٣٢٣	٢٧.٦٥	٦٠	٢٧٧	٢١٧	التجارة
٢٣.٢٩-	١٧-	٥٦	٧٣	١٤.١٩-	٢٢-	١٣٣	١٥٥	دار العلوم
٠.٦٦-	١-	١٥١	١٥٢	٣.٢٤-	٩-	٢٦٩	٢٧٨	الاقتصاد والعلوم السياسية
٧.٠٧	٢٠	٣٠٣	٢٨٣	١.٩٠	١٧	٩١٢	٨٩٥	العلوم
٢٦.٤٥-	٣٤٧-	٩٦٥	١٣١٢	٤٣.٦٠-	١٨١٤-	٢٣٤٧	٤١٦١	طب قصر العيني
٩.٣١-	١٩-	١٨٥	٢٠٤	١.٣٨	٨	٥٨٩	٥٨١	طب الأسنان
٢.٠٢-	٥-	٢٤٢	٢٤٧	٥.١٩	٢٣	٤٦٦	٤٤٣	الصيدلة
٧.٥٥-	٤٨-	٥٨٨	٦٣٦	٦.١٢-	٥٩-	٩٠٥	٩٦٤	الهندسة
٩.١٣-	١٩-	١٨٩	٢٠٨	٠.٩٦	٧	٧٣٥	٧٢٨	الزراعة
١.٥٦	٢	١٣٠	١٢٨	٣.١٣	١٤	٤٦٢	٤٤٨	الطب البيطري
٣.٦٤	٤	١١٤	١١٠	٤.٧٣-	٧-	١٤١	١٤٨	الإعلام
٢.٧٠-	٢-	٧٢	٧٤	٢.٧٢	٤	١٥١	١٤٧	الأثار
٢.٣٦	٣	١٣٠	١٢٧	١.٢٠	١	٨٤	٨٣	التخطيط الاقليمي والعمراني
٥.٧١-	١٢-	١٩٨	٢١٠	١.٦٧-	٧-	٤١١	٤١٨	العلاج الطبيعي
٩.٧٩	١٩	٢١٣	١٩٤	٥.٥٢	٩	١٧٢	١٦٣	التمريض
٨.٩٦-	٦-	٦١	٦٧	١٠.٠٨	١٣	١٤٢	١٢٩	التربية النوعية
١.٣٥	٢	١٥٠	١٤٨	٥.٤٩	٥	٩٦	٩١	الحاسبات والذكاء الاصطناعي
٤٣.٤٨	١٠	٣٣	٢٣	٧.٨٩	٦	٨٢	٧٦	التربية للطفولة المبكرة
٦٢.١٦-	٢٣-	١٤	٣٧	٤٢.٧٤-	٥٣-	٧١	١٢٤	الدراسات العليا للتربية
٢٥.٠٠-	٦-	١٨	٢٤	١٢.٢٤-	١٢-	٨٦	٩٨	الدراسات الاقليمية العليا
٤٨.٠٠	١٢	٣٧	٢٥	٣٨.٨٩	٣٥	١٢٥	٩٠	الدراسات العليا للبحوث الاحصائية
٧.٤١-	٤-	٥٠	٥٤	٦.٦٠	٧	١١٣	١٠٦	المعهد القومي لعلوم الليزر
٣١.٢٥	٥٥	٢٣١	١٧٦	٤١.٩٠	١٦٣	٥٥٢	٣٨٩	المعهد القومي للأورام
٧.١٤-	٣٦٧-	٤٧٧٦	٥١٤٣	٧.١٤-	٣٦٧-	٩٩٤١	١١٥٥٥	إجمالي

مقدار الزيادة أو النقص

العدد سنة ٢٠٢٠/٢٠١٩

= نسبة الزيادة أو النقص

بيان رقم (٧-٢): السادة أعضاء هيئة التدريس القائمين بالعمل فعلاً ومعاونيهم

مقارنة بين العام الجامعي ٢٠٢٠/٢٠١٩ - ٢٠٢١/٢٠٢٠

معاونو أعضاء هيئة التدريس				السادة أعضاء هيئة التدريس				البيان
% الزيادة أو النقص	الزيادة أو النقص	٢٠٢١/٢٠٢٠	٢٠٢٠/٢٠١٩	% الزيادة أو النقص	الزيادة أو النقص	٢٠٢١/٢٠٢٠	٢٠٢٠/٢٠١٩	
%١٦.٤١	٣٢	٢٢٧	١٩٥	%٤.١١	١٨	٤٥٦	٤٣٨	الآداب
%٢.١٧-	١-	٤٥	٤٦	%٧.٩٥	٧	٩٥	٨٨	الحقوق
%٦.٩٠	١٨	٢٧٩	٢٦١	%١٦.٣٧	٢٨	١٩٩	١٧١	التجارة
%٢٩.٢٣-	١٩-	٤٦	٦٥	%٢٩.٢٠-	٣٣-	٨٠	١١٣	دار العلوم
%١٠.١٠	١٠	١٠٩	٩٩	%١٣.٣٧-	٢٧-	١٧٥	٢٠٢	الاقتصاد والعلوم السياسية
%٢١.٩٤	٥٢	٢٨٩	٢٣٧	%١٣.٤٤	١٠٠	٨٤٤	٧٤٤	العلوم
%٤.٠٤-	٣٩-	٩٢٦	٩٦٥	%١٣.٥١-	٣١٧-	٢٠٣٠	٢٣٤٧	طب قصر العيني
%١٥.٧٦-	٢٦-	١٣٩	١٦٥	%١٩.٦٠-	٨٩-	٣٦٥	٤٥٤	طب الأسنان
%٢.١٥	٤	١٩٠	١٨٦	%١.٢٩	٤	٣١٥	٣١١	الصيدلة
%٥٢.٦٣	١٩٠	٥٥١	٣٦١	%٦.٦١	٥٤	٨٧١	٨١٧	الهندسة
%١٠.٩١	١٨	١٨٣	١٦٥	%٥.٠٢	٣٢	٦٦٩	٦٣٧	الزراعة
%٥.٤١	٦	١١٧	١١١	%٦.٢٧	٢٣	٣٩٠	٣٦٧	الطب البيطري
%١٠.٨٧	١٠	١٠٢	٩٢	%٢١.٧٤	٢٠	١١٢	٩٢	الإعلام
%١.٦٧	١	٦١	٦٠	%١.٦٣	٢	١٢٥	١٢٣	الأثار
%١٠.٠٠	١٠	١١٠	١٠٠	%١.٣٧-	١-	٧٢	٧٣	التخطيط الاقليمي والعمراني
%١.٨٦-	٣-	١٥٨	١٦١	%٢٦.٠٧	٦١	٢٩٥	٢٣٤	العلاج الطبيعي
%٩.٠٩	١٤	١٦٨	١٥٤	%١.٥٣-	٢-	١٢٩	١٣١	التمريض
%٢٤.٦٨-	١٩-	٥٨	٧٧	%٢٩.٥٢	٣١	١٣٦	١٠٥	التربية النوعية
%٢.٠٢-	٢-	٩٧	٩٩	%١٨.٠٣-	١١-	٥٠	٦١	الحاسبات والذكاء الاصطناعي
%٤٥.٤٥	١٠	٣٢	٢٢	%١٠.٤٥	٧	٧٤	٦٧	التربية للطفولة المبكرة
%٧٧.٤٢-	٢٤-	٧	٣١	%٣١.١٧-	٢٤-	٥٣	٧٧	الدراسات العليا للتربية
%٦٨.١٨-	١٥-	٧	٢٢	%١٧.٧٨-	١٦-	٧٤	٩٠	الدراسات الاقليمية العليا
%١٢٦.٦٧	١٩	٣٤	١٥	%٣٨.٨٩	٢٨	١٠٠	٧٢	الدراسات العليا للبحوث الاحصائية
%٦٠.٠٠	١٢	٣٢	٢٠	%١٣.٧٥	١١	٩١	٨٠	المعهد القومي لعلوم الليزر
%٣٣.٤٨-	٧٧-	١٥٣	٢٣٠	%٢٦.٠٤-	١٣٨-	٣٩٢	٥٣٠	المعهد القومي للأورام
%٤.٦٠	١٨١	٤١٢٠	٣٩٣٩	%٢.٧٥-	٢٣٢-	٨١٩٢	٨٤٢٤	إجمالي

مقدار الزيادة أو النقص	نسبة الزيادة أو النقص =
العدد سنة ٢٠٢٠/٢٠١٩	

ثالثاً: أعداد طلاب مرحلة اليسانس والبكالوريوس بجامعة القاهرة

للعام الجامعي

٢٠٢١/٢٠٢٠

بيان رقم (١ - ٣): أعداد الطلاب المستجدين (المصريين والوافدين) بكليات جامعة القاهرة بحسب حالة القيد والنوع خلال العام الجامعي ٢٠٢٠/٢٠٢١

النسبة من الاجمالي	الإجمالي	برامج		ساعات معتمدة		انتساب		انتظام		
		طالبة	طالب	طالبة	طالب	طالبة	طالب	طالبة	طالب	
%٩.١	٣٩٤١	١١٥١	٣٩٤	١٨٣٩	٥٥٧	الآداب
%١٩.٠	٨٢٥٦	١١٥٠	١٤٩٠	٢٠١٥	٣٦٠١	الحقوق
%٢٧.٩	١٢١٤٥	٣٩٨٣	٢٣٣٣	٣٠٩٥	٢٧٣٤	التجارة
%١.٥	٦٥٦	٢٨٠	٧٨	٢٣٦	٦٢	دار العلوم
%٢.٣	١٠٠٥	.	.	٦٩٩	٣٠٦	الاقتصاد والعلوم السياسية
%٣.٣	١٤١٧	.	.	٨٣٤	٥٨٣	العلوم
%٦.١	٢٦٤١	.	.	١٠١٥	١٦٢٦	طب قصر العيني
%١.٤	٦٣٠	٣١٩	٣١١	طب الأسنان
%٢.٥	١١٠٤	٦٠٨	٤٩٦	الصيدلة
%٦.٨	٢٩٥٢	.	.	٢٠٣	٥٦٠	.	.	٥٤٨	١٦٤١	الهندسة
%٣.٦	١٥٥٠	.	.	٣٩٤	١٤٢	.	.	٦٩٠	٣٢٤	الزراعة
%٢.٥	١٠٧١	٦٤٥	٤٢٦	الطب البيطري
%٢.٦	١١١٥	٩٢٧	١٨٨	الإعلام
%١.٨	٧٨٠	٦٠١	١٧٩	الآثار
%٠.٥	٢١٤	٦٨	١٤٦	التخطيط الاقليمي والعمراني
%١.٤	٦٢٠	٢٢	٢٢	٣٢٢	٢٥٤	العلاج الطبيعي
%١.٨	٧٦١	٤٠٩	٣٥٢	التمريض
%٠.٨	٣٤٠	٢٩٨	٤٢	التربية النوعية
%٣.١	١٣٦٣	.	.	٤٣٨	٩٢٥	الحاسبات والذكاء الاصطناعي
%٢.١	٩٠٨	٩٠٨	التربية لطفولة المبكرة
%١٠٠.٠	٤٣٤٦٩	٩٣٠	٢٢	٣٥٨٣	٤١٤٢	٦٥٦٤	٤٢٩٥	١٢٦٢٠	١١٣١٣	الاجمالي

بيان رقم (٢ - ٣): أعداد الطلاب المستجدين (الوافدين) بكليات جامعة القاهرة بحسب حالة القيد والنوع خلال العام الجامعي ٢٠٢٠/٢٠٢١

النسبة من الاجمالي	الاجمالي	برامج		ساعات معتمدة		انتساب		انتظام		الكلية
		طالبة	طالب	طالبة	طالب	طالبة	طالب	طالبة	طالب	
٪٣.٢	١١٢	٠	٠	٠	٠	١٠	٠	٦٩	٣٣	الأداب
٪١١.٣	٣٩١	٠	٠	٠	٠	٠	٠	١١٨	٢٧٣	الحقوق
٪٩.٩	٣٤٢	٠	٠	٠	٠	٥	١٢	٩٧	٢٢٨	التجارة
٪٠.٦	٢١	٠	٠	٠	٠	٣	٠	٧	١١	دار العلوم
٪٤.٥	١٥٧	٠	٠	٥٧	١٠٠	٠	٠	٠	٠	الاقتصاد والعلوم السياسية
٪٤.٤	١٥٤	٠	٠	١١٠	٤٤	٠	٠	٠	٠	العلوم
٪٣٩.٢	١٣٦١	٠	٠	٤٤٩	٩١٢	٠	٠	٠	٠	طب قصر العيني
٪٨.٢	٢٨٦	٠	٠	٠	٠	٠	٠	١٠٤	١٨٢	طب الأسنان
٪٦.٠	٢٠٨	٠	٠	٠	٠	٠	٠	٧٠	١٣٨	الصيدلة
٪٠.٠	٠	٠	٠	٩	٣١	٠	٠	٤٦	٢٢٧	الهندسة
٪١.٤	٤٧	٠	٠	٧	٢٦	٠	٠	٥	٩	الزراعة
٪٠.٥	١٦	٠	٠	٠	٠	٠	٠	٦	١٠	الطب البيطري
٪٠.٦	٢١	٠	٠	٠	٠	٠	٠	١٠	١١	الإعلام
٪٠.١	٤	٠	٠	٠	٠	٠	٠	٣	١	الأثار
٪٠.٠	١	٠	٠	٠	٠	٠	٠	٠	١	التخطيط الاقليمي والعمراني
٪١.٤	٤٩	١	١٣	٠	٠	٠	٠	١٩	١٦	العلاج الطبيعي
٪١.٣	٤٥	٠	٠	٠	٠	٠	٠	٢٧	١٨	التمريض
٪٠.١	٢	٠	٠	٠	٠	٠	٠	١	١	التربية النوعية
٪٤.٢	١٤٦	٠	٠	٢٢	١٢٤	٠	٠	٠	٠	الحاسبات والذكاء الاصطناعي
٪٠.٣	١٠	١٠	٠	٠	٠	٠	٠	٠	٠	التربية للطفولة المبكرة
٪١٠٠.٠	٣٤٧٠	١١	١٣	٦٤٨	١٢١٦	١٨	١٢	٥٥٠	١٠٠٢	الاجمالي

بيان رقم (٣ - ٢): أعداد الطلاب **المستجدين (المصريين والوافدين)** طبقاً للتعريف ونظام القيد مقارنة بين العام الجامعي ٢٠١٩/٢٠٢٠ - ٢٠٢٠/٢٠٢١

نسبة الزيادة أو النقص	الزيادة أو النقص	إجمالي		طالبة		طالب		كلية
		٢٠٢١/٢٠٢٠	٢٠٢٠/٢٠١٩	٢٠٢١/٢٠٢٠	٢٠٢٠/٢٠١٩	٢٠٢١/٢٠٢٠	٢٠٢٠/٢٠١٩	
٥١.٠٦٪-	٤١١٢-	٣٩٤١	٨٠٥٣	٢٩٩٠	٥٤٦٦	٩٥١	٢٥٨٧	الآداب
٢٥.٨٣٪	١٦٩٥	٨٢٥٦	٦٥٦١	٣١٦٥	٢٩٩٣	٥٠٩١	٣٥٦٨	الحقوق
٥.٦٩٪-	٧٣٣-	١٢١٤٥	١٢٨٧٨	٧٠٧٨	٦٣٦٤	٥٠٦٧	٦٥١٤	التجارة
٥٢.٨٤٪-	٧٣٥-	٦٥٦	١٣٩١	٥١٦	١١١٤	١٤٠	٢٧٧	دار العلوم
٤٦.٢٩٪	٣١٨	١٠٠٥	٦٨٧	٦٩٩	٥٢٢	٣٠٦	١٦٥	الاقتصاد والعلوم السياسية
٢١.١١٪	٢٤٧	١٤١٧	١١٧٠	٨٣٤	٦٧٧	٥٨٣	٤٩٣	العلوم
٢٥.١١٪	٥٣٠	٢٦٤١	٢١١١	١٠١٥	٨٢٨	١٦٢٦	١٢٨٣	طب قصر العيني
٦.٦٧٪-	٤٥-	٦٣٠	٦٧٥	٣١٩	٣١٦	٣١١	٣٥٩	طب الأسنان
٥٤.٨٤٪	٣٩١	١١٠٤	٧١٣	٦٠٨	٣٦٨	٤٩٦	٣٤٥	الصيدلة
١١.٤٤٪	٣٠٣	٢٩٥٢	٢٦٤٩	٧٥١	٦٧٠	٢٢٠١	١٩٧٩	الهندسة
١٤.٣١٪	١٩٤	١٥٥٠	١٣٥٦	١٠٨٤	٨٠٤	٤٦٦	٥٥٢	الزراعة
٤٥.٥٢٪	٣٣٥	١٠٧١	٧٣٦	٦٤٥	٤١١	٤٢٦	٣٢٥	الطب البيطري
١٠.٦٢٪	١٠٧	١١١٥	١٠٠٨	٩٢٧	٨٣٣	١٨٨	١٧٥	الإعلام
١٣.٥٤٪	٩٣	٧٨٠	٦٨٧	٦٠١	٤٩١	١٧٩	١٩٦	الآثار
٣٩.٨٧٪	٦١	٢١٤	١٥٣	٦٨	٤٠	١٤٦	١١٣	التخطيط الاقليمي والعمراني
٤٥.٦٦٪-	٥٢١-	٦٢٠	١١٤١	٣٤٤	٦٩٥	٢٧٦	٤٤٦	العلاج الطبيعي
٢٠.٦٠٪	١٣٠	٧٦١	٦٣١	٤٠٩	٣٧٥	٣٥٢	٢٥٦	التمريض
٤٠.٥٠٪	٩٨	٣٤٠	٢٤٢	٢٩٨	٢٠٣	٤٢	٣٩	التربية النوعية
٢١.٣٧٪	٢٤٠	١٣٦٣	١١٢٣	٤٣٨	٣٢٧	٩٢٥	٧٩٦	الحاسبات والذكاء الاصطناعي
٨.٥٦٪-	٨٥-	٩٠٨	٩٩٣	٩٠٨	٩٩٣	٠	٠	التربية للطفولة المبكرة
٣.٣١٪-	١٤٨٩-	٤٣٤٦٩	٤٤٩٥٨	٢٣٦٩٧	٢٤٤٩٠	١٩٧٧٢	٢٠٤٦٨	الاجمالي

نسبة الزيادة أو النقص = $\frac{\text{مقدار الزيادة أو النقص}}{\text{العدد سنة ٢٠١٩/٢٠٢٠}}$

بيان رقم (٤ - ٣): أعداد الطلاب المقيدين (المصريين والوافدين) بكليات جامعة القاهرة حسب حالة القيد والنوع خلال العام الجامعي ٢٠٢٠/٢٠٢١

النسبة من الاجمالي	إجمالي	برامج		ساعات معتمدة		انتساب		انتظام		الكلية
		طالبة	طالب	طالبة	طالب	طالبة	طالب	طالبة	طالب	
%١٠.٦	١٩٧٨٧	٠	٠	٠	٠	٤٤٦١	٢٤٠٣	٩٥١٣	٣٤١٠	الأداب
%١٩.٨	٣٧٠٥٠	٠	٠	٠	٠	٥٠٥٢	٦٠٤٤	١١١٨٤	١٤٧٧٠	الحقوق
%٢٩.٦	٥٥٥٣١	٠	٠	٠	٠	١٣٩٢٧	١٠٨٦٤	١٦٠٦٥	١٤٦٧٥	التجارة
%٤.٧	٨٧٣٥	٠	٠	٠	٠	٢٢٦٣	١٠٢١	٤١٢٣	١٣٢٨	دار العلوم
%١.٦	٣٠٨٢	٠	٠	١٧٣٣	٦٩٢	٠	٠	٤٧٤	١٨٣	الاقتصاد والعلوم السياسية
%٢.٦	٤٩٤٤	٨٦٩	٨٧٤	١٧٠٥	١٤٩٦	٠	٠	٠	٠	العلوم
%٥.٥	١٠٢٧٦	٠	٠	٤٣٥١	٥٩٢٥	٠	٠	٠	٠	طب قصر العيني
%١.٣	٢٤٤١	٠	٠	٠	٠	٠	٠	١٣٣٦	١١٠٥	طب الأسنان
%٢.١	٣٩٢٦	٠	٠	٠	٠	٠	٠	٢٣٥١	١٥٧٥	الصيدلة
%٦.٣	١١٧٤٠	٠	٠	٨٢٩	١٨٥٧	٠	٠	٢٠٨٢	٦٩٧٢	الهندسة
%٢.٥	٤٦٥٦	٠	٠	٩١٥	٥٣٩	٠	٠	١٨٣٩	١٣٦٣	الزراعة
%١.٨	٣٤٥٨	٠	٠	٠	٠	٠	٠	٢١٣٤	١٣٢٤	الطب البيطري
%١.٩	٣٤٧٤	٠	٠	٠	٠	٠	٠	٢٨٤٧	٦٢٧	الإعلام
%١.٦	٢٩٦٧	٠	٠	٠	٠	٠	٠	٢٢٣١	٧٣٦	الآثار
%٠.٥	٩٣٩	٠	٠	٠	٠	٠	٠	٣٠٦	٦٣٣	التخطيط الاقليمي والعمراني
%١.٩	٣٦٠١	٥٧	٤٦	٠	٠	٠	٠	٢٢٥٨	١٢٤٠	العلاج الطبيعي
%١.٣	٢٣٦٤	٠	٠	٠	٠	٠	٠	١٣٧٥	٩٨٩	التمريض
%٠.٦	١٢٠٤	٠	٠	٠	٠	٠	٠	١٠٥٦	١٤٨	التربية النوعية
%١.٧	٣٢٦٣	٠	٠	١٠٢٨	٢٢٣٥	٠	٠	٠	٠	الحاسبات والذكاء الاصطناعي
%٢.١	٣٩٦٦	٣٩٦٦	٠	٠	٠	٠	٠	٠	٠	التربية للطفولة المبكرة
%١٠٠.٠	١٨٧٤٠٤	٤٨٩٢	٩٢٠	١٠٥٦١	١٢٧٤٤	٢٥٧٠٣	٢٠٣٣٢	٦١١٧٤	٥١٠٧٨	إجمالي

بيان رقم (٥ - ٣): أعداد الطلاب المقيدین (الوافدين) بكلیات جامعة القاهرة حسب حالة القيد والنوع خلال العام الجامعي ٢٠٢٠/٢٠٢١

النسبة من الاجمالي	إجمالي	برامج		ساعات معتمدة		انتساب		انتظام		الكلية
		طالبة	طالب	طالبة	طالب	طالبة	طالب	طالبة	طالب	
٪٤.٤	٥٤٣	٠	٠	٠	٠	٦٢	٢١	٢٧٥	١٨٥	الآداب
٪١٤.٩	١٨٥٨	٠	٠	٠	٠	٥٠	٦٧	٥٦٤	١١٧٧	الحقوق
٪١٤.٣	١٧٧٩	٠	٠	٠	٠	٧٤	١٦٠	٤٧٧	١٠٦٨	التجارة
٪١.٠	١٢٥	٠	٠	٠	٠	١٧	٢	٤٦	٦٠	دار العلوم
٪١.٩	٢٣٧	٠	٠	٨٩	١٤٨	٠	٠	٠	٠	الاقتصاد والعلوم السياسية
٪٣.٧	٤٥٨	٣	١	٢٤٩	٢٠٥	٠	٠	٠	٠	العلوم
٪٢٩.٨	٣٧٠٢	٠	٠	١٢٥٠	٢٤٥٢	٠	٠	٠	٠	طب قصر العيني
٪٧.٦	٩٥٠	٠	٠	٠	٠	٠	٠	٣٨٦	٥٦٤	طب الأسنان
٪٥.١	٦٣٧	٠	٠	٠	٠	٠	٠	٢٣٠	٤٠٧	الصيدلة
٪٦.١	٧٥٧	٠	٠	١٤	٤٧	٠	٠	١٢٦	٥٧٠	الهندسة
٪٢.٧	٣٤٢	٠	٠	٣٥	١٤٩	٠	٠	٥٩	٩٩	الزراعة
٪٠.٣	٣٩	٠	٠	٠	٠	٠	٠	١٣	٢٦	الطب البيطري
٪٠.٧	٩٢	٠	٠	٠	٠	٠	٠	٤٧	٤٥	الإعلام
٪٠.١	٩	٠	٠	٠	٠	٠	٠	٤	٥	الآثار
٪٠.٣	٣٨	٠	٠	٠	٠	٠	٠	٢١	١٧	التخطيط الاقليمي والعمراني
٪١.٦	١٩٤	٣	١٩	٠	٠	٠	٠	١٠٣	٦٩	العلاج الطبيعي
٪٢.٩	٣٦٧	٠	٠	٠	٠	٠	٠	٢٣٠	١٣٧	التمريض
٪٠.٠	٦	٠	٠	٠	٠	٠	٠	٣	٣	التربية النوعية
٪٢.٢	٢٧٤	٠	٠	٥٠	٢٢٤	٠	٠	٠	٠	الحاسبات والذكاء الاصطناعي
٪٠.٣	٣٥	٣٥	٠	٠	٠	٠	٠	٠	٠	التربية للطفولة المبكرة
٪١٠٠.٠	١٢٤٤٢	٤١	٢٠	١٦٨٧	٣٢٢٥	٢٠٣	٢٥٠	٢٥٨٤	٤٤٣٢	إجمالي

بيان رقم (٦ - ٣): أعداد الطلاب المقيدين طبقاً للنوع ونظام القيد مقارنة بين العام الجامعي ٢٠١٩/ ٢٠٢٠ - ٢٠٢٠/٢٠٢١

%	الزيادة والنقص	إجمالي عام		برامج خاصة				نظام ساعات معتمدة				انتساب				انتظام				الكلية
				طالبة		طالب		طالبة		طالب		طالبة		طالب		طالبة		طالب		
		/٢٠٢٠ ٢٠٢١	/٢٠١٩ ٢٠٢٠	/٢٠٢٠ ٢٠٢١	/٢٠١٩ ٢٠٢٠	/٢٠٢٠ ٢٠٢١	/٢٠١٩ ٢٠٢٠	/٢٠٢٠ ٢٠٢١	/٢٠١٩ ٢٠٢٠	/٢٠٢٠ ٢٠٢١	/٢٠١٩ ٢٠٢٠	/٢٠٢٠ ٢٠٢١	/٢٠١٩ ٢٠٢٠	/٢٠٢٠ ٢٠٢١	/٢٠١٩ ٢٠٢٠	/٢٠٢٠ ٢٠٢١	/٢٠١٩ ٢٠٢٠	/٢٠٢٠ ٢٠٢١		
٥٠.٣٧-	٥٠.٣٧-	١٩٧٨٧	٢٤٨٢٤	١٣٢٤	.	٤٥٤	٤٤٦١	٥٦٠٧	٢٤٠٣	٢٢٩٢	٩٥١٣	١٠٤١٣	٣٤١٠	٤٧٣٤	الآداب
١٦.٦٧%	٥٢٩٣	٣٧٠٥٠	٣١٧٥٧	٥٠٥٢	٥٥١٣	٦٠٤٤	٦٣٢٢	١١١٨٤	٨٥٩٢	١٤٧٧٠	١١٣٣٠	الحقوق
٧.٣٩%	٣٨٢١	٥٥٥٣١	٥١٧١٠	٤٨١٥	.	٣٤٥٨	١٣٩٢٧	١١٣٢٣	١٠٨٦٤	١٣٧٣٥	١٦٠٦٥	١٠٠٢٩	١٤٦٧٥	٨٣٥٠	التجارة
١٤.١٥%	١٤٤٠-	٨٧٣٥	١٠١٧٥	٢٢٦٣	٣٠٣٦	١٠٢١	١١٠٢	٤١٢٣	٤٧٠٩	١٣٢٨	١٣٢٨	دار العلوم
١٧.٢٨%	٤٥٤	٣٠٨٢	٢٦٢٨	١٧٣٣	١٩٥٠	٦٩٢	٦٧٨	٤٧٤	.	١٨٣	.	الاقتصاد والعلوم السياسية
١٦.٦٩%	٧٠٧	٤٩٤٤	٤٢٣٧	٨٦٩	.	٨٧٤	.	١٧٠٥	.	١٤٩٦	٢٤٧٤	.	١٧٦٣	العلوم
١٨.١٠%	١٥٧٥	١٠٢٧٦	٨٧٠١	٤٣٥١	.	٥٩٢٥	٤٠٢٢	.	٤٦٧٩	طب قصر العيني
١٦.١٨%	٣٤٠	٢٤٤١	٢١٠١	١٣٣٦	١٢٢٨	١١٠٥	٨٧٣	طب الأسنان
٢١.٥٤%	١٠٧٨-	٣٩٢٦	٥٠٠٤	٢٣٥١	٣٢١٤	١٥٧٥	١٧٩٠	الصيدلة
٦.٥٧%	٧٢٤	١١٧٤٠	١١٠١٦	٨٢٩	٧٨٠	١٨٥٧	١٦٥١	٢٠٨٢	٢٠٥٠	٦٩٧٢	٦٥٣٥	الهندسة
٢٥.٧١%	١٦١١-	٤٦٥٦	٦٢٦٧	٩١٥	٣٨٤	٥٣٩	٣٠٨	١٨٣٩	٣٢٨٠	١٣٦٣	٢٢٩٥	الزراعة
٥٦.٠٥%	١٢٤٢	٣٤٥٨	٢٢١٦	٢١٣٤	١٣٤٢	١٣٢٤	٨٧٤	الطب البيطري
١٢.٨٠%	٥١٠-	٣٤٧٤	٣٩٨٤	٢٨٤٧	٣٣٢٧	٦٢٧	٦٥٧	الإعلام
٣.٨٥%	١١٠	٢٩٦٧	٢٨٥٧	٢٢٣١	٢٠٨٨	٧٣٦	٧٦٩	الأثار
٤.٦٨%	٤٢	٩٣٩	٨٩٧	٣٠٦	٢٧٦	٦٣٣	٦٢١	التخطيط الاقليمي والعمراني
٢.٤٤%	٩٠-	٣٦٠١	٣٦٩١	٥٧	.	٤٦	.	.	٥٣	.	٤٦	٢٢٥٨	٢٤٢٧	١٢٤٠	١١٦٥	العلاج الطبيعي
١٧.٢٠%	٣٤٧	٢٣٦٤	٢٠١٧	١٣٧٥	١٢٦٠	٩٨٩	٧٥٧	التمريض
١٠.٩٧%	١١٩	١٢٠٤	١٠٨٥	١٠٥٦	٩٤٨	١٤٨	١٣٧	التربية النوعية
٢١.٦٦%	٥٨١	٣٢٦٣	٢٦٨٢	١٠٢٨	.	٢٢٣٥	٧٩٤	.	١٨٨٨	الحاسبات والذكاء الاصطناعي
٧.٢٣%	٣٠٩-	٣٩٦٦	٤٢٧٥	٣٩٦٦	٤٢٧٥	.	.	التربية لطفولة المبكرة
٢.٩٠%	٥٢٨٠	١٨٧٤٠٤	١٨٢١٢٤	٤٨٩٢	.	٩٢٠	.	١٠٥٦١	٩٣٠٦	١٢٧٤٤	٦٥٩٥	٢٥٧٠٣	٢٥٤٧٩	٢٠٣٣٢	٢٣٤٥١	٦١١٧٤	٦٦٧٤٨	٥١٠٧٨	٥٠٥٤٥	إجمالي

بيان رقم (٧ - ٣): أعداد الخريجين (المصريين والوافدين) بحسب النوع لكليات جامعة القاهرة للعام الجامعي ٢٠١٩/٢٠٢٠

إجمالي عام	ساعات معتمدة		انتساب		انتظام		الكلية
	طالبة	طالب	طالبة	طالب	طالبة	طالب	
٤٥٦٥	٥٠	٠	٩٤٠	٣٣٢	٢٧٢٤	٥٦٩	الآداب
٥٨٤٣	١٢٧	٠	٨١٢	٨٥٤	١٩٣٠	٢٢٤٧	الحقوق
١٠١٠٨	١٣٦	٠	٠	٠	٥٢٣٣	٤٨٧٥	التجارة
٢٢١٣	٢٥	٠	٠	٠	١٧٣٩	٤٧٤	دار العلوم
٨٩	١	٠	٠	٠	٦٧	٢٢	الاقتصاد والعلوم السياسية
٨٣٦	٧	٠	٠	٠	٤١٧	٤١٩	العلوم
١٣٩٧	١٩٧	٠	٠	٠	٧٢٤	٦٧٣	طب قصر العيني
٤٤٧	٧٩	٠	٠	٠	٢٨٠	١٦٧	طب الأسنان
٢٦٠	١	٠	٠	٠	١٧١	٨٩	الصيدلة
١٧٣٤	١٥٢	٢١٥	٠	٠	٤٢٤	٩٨٣	الهندسة
٧٠٧	٢٦	٠	٠	٠	٤٥٠	٢٥٧	الزراعة
٤٠٠	٠	٠	٠	٠	٢٩٦	١٠٤	الطب البيطري
٦٢٣	١٠	٠	٠	٠	٥٢٩	١٠٣	الإعلام
٥٨٠	١	٠	٠	٠	٤٣٧	١٤٢	الآثار
١٨٤	٢	٠	٠	٠	٤٩	١٣٠	التخطيط الاقليمي والعمراني
٥٤٥	٧	٠	٠	٠	٤٢٣	١٢٠	العلاج الطبيعي
٣٤٧	٩	٠	٠	٠	٢٢٧	١١٩	التمريض
٢٦٨	٠	٠	٠	٠	٢٣٧	٣١	التربية النوعية
٥٣٦	١٠	٠	٠	٠	١١٩	٤٢٤	الحاسبات والذكاء الاصطناعي
١٠٤٣	٣	٠	٠	٠	١٠٣٦	٠	التربية للطفولة المبكرة
٣٢٧٢٥	٨٤٣	٢١٥	١٧٥٢	١١٨٦	١٧٥١٢	١١٩٤٨	إجمالي

بيان رقم (٨ - ٣): أعداد الطلاب الخريجين (الوافدين)
بحسب نظام القيد والنوع بكليات جامعة القاهرة لعام ٢٠٢٠/٢٠١٩

الإجمالي	انتساب		انتظام		الكلية	
	ساعات معتمدة	طالب	طالبة	طالب		طالبة
٥٠	٠	٥	١	٢٠	٢٤	الآداب
١٢٧	٠	٢	١	٤٢	٨٢	الحقوق
١٣٦	٠	٠	٠	٦٥	٧١	التجارة
٢٥	٠	٠	٠	١٥	١٠	دار العلوم
١	٠	٠	٠	٠	١	الاقتصاد والعلوم السياسية
٧	٠	٠	٠	٣	٤	العلوم
١٩٧	٠	٠	٠	٦٩	١٢٨	طب قصر العيني
٧٩	٠	٠	٠	٣٧	٤٢	طب الأسنان
١	٠	٠	٠	٠	١	الصيدلة
٤٠	١	٠	٠	٨	٣١	الهندسة
٢٦	٠	٠	٠	٦	٢٠	الزراعة
١	٠	٠	٠	٨	٢	الإعلام
٢	٠	٠	٠	٠	١	الآثار
٧	٠	٠	٠	٠	٢	التخطيط الاقليمي والعمراني
٩	٠	٠	٠	٥	٢	العلاج الطبيعي
١٠	٠	٠	٠	٥	٤	التمريض
٣	٠	٠	٠	٥	٥	الحاسبات والذكاء الاصطناعي
١٠	٠	٠	٠	٣	٠	التربية للطفولة المبكرة
٧٣١	١	٧	٢	٢٩١	٤٣٠	إجمالي

بيان رقم (٩ - ٣): معدل الإحلال بين الطلاب المستجدين عام ٢٠٢٠/٢٠٢١ وخريجي عام ٢٠١٩/٢٠٢٠

معدل الاحلال		خريجون		مستجدون		كلية
طالبة	طالب	طالبة	طالب	طالبة	طالب	
٠.٨٢	١.٠٦	٣٦٦٤	٩٠١	٢٩٩٠	٩٥١	الآداب
١.١٥	١.٦٤	٢٧٤٢	٣١٠١	٣١٦٥	٥٠٩١	الحقوق
١.٣٥	١.٠٤	٥٢٣٣	٤٨٧٥	٧٠٧٨	٥٠٦٧	التجارة
٠.٣٠	٠.٣٠	١٧٣٩	٤٧٤	٥١٦	١٤٠	دار العلوم
١٠.٤٣	١٣.٩١	٦٧	٢٢	٦٩٩	٣٠٦	الاقتصاد والعلوم والسياسية
٢.٠٠	١.٣٩	٤١٧	٤١٩	٨٣٤	٥٨٣	العلوم
١.٤٠	٢.٤٢	٧٢٤	٦٧٣	١٠١٥	١٦٢٦	الطب
١.١٣	١.٨٢	٢٨٠	١٦٧	٣١٧	٣٠٤	طب الأسنان
٣.٥٦	٥.٥٧	١٧١	٨٩	٦٠٨	٤٩٦	الصيدلة
١.٤٠	١.٨٤	٥٣٦	١١٩٨	٧٥١	٢٢٠١	الهندسة
٢.٤٠	١.٨١	٤٥٠	٢٥٧	١٠٨٢	٤٦٦	الزراعة
٢.١٨	٤.١٠	٢٩٦	١٠٤	٦٤٥	٤٢٦	الطب البيطري
١.٧٥	١.٨٣	٥٢٩	١٠٣	٩٢٧	١٨٨	الإعلام
١.٣٨	١.٢٦	٤٣٧	١٤٢	٦٠١	١٧٩	الآثار
١.٣٩	١.١٢	٤٩	١٣٠	٦٨	١٤٦	التخطيط العمراني
٠.٨١	٢.٣١	٤٢٣	١٢٠	٣٤٣	٢٧٧	العلاج الطبيعي
١.٧٨	٣.٠٠	٢٢٧	١١٩	٤٠٤	٣٥٧	التمريض
١.٢٦	١.٣٥	٢٣٧	٣١	٢٩٨	٤٢	التربية النوعية
٣.٦٨	٢.١٨	١١٩	٤٢٤	٤٣٨	٩٢٥	الحاسبات والمعلومات
٠.٨٩	٠.٠٠	١٠٣٦	٠	٩١٨	٠	التربية للطفولة المبكرة
١.٢٢	١.٤٨	١٩٣٧٦	١٣٣٤٩	٢٣٦٩٧	١٩٧٧١	الإجمالي

المستجدون العام الحالي
الخريجون العام الماضي

= معدل الإحلال

رابعاً: أعداد طلاب مرحلة الدراسات العليا بجامعة القاهرة

للعام الجامعي

٢٠٢١/٢٠٢٠

بيان رقم (١ - ٤): أعداد الطلاب المقيدون بالدراسات العليا (المصريين والوافدين)

خلال العام الجامعي ٢٠٢٠/٢٠٢١

إجمالي	دكتوراه		ماجستير		دبلوم		الكلية
	طالبة	طالب	طالبة	طالب	طالبة	طالب	
١٦٧٧	٣١٠	١١١	٧٧١	٢١٨	٢٣١	٣٦	الآداب
٧٥٨	٢	٢٣	٠	١	٣٣٧	٣٩٥	الحقوق
١٩٣٥	٥٨	٧٢	١٥٦	١٣٩	٦٣٧	٨٧٣	التجارة
٨٤٥	١١	٤٥	١٨٢	١٨٩	١٥٩	٢٥٩	دار العلوم
١١٩٩	٢٣١	١٦٩	٤٠٤	٢٢٥	٩٧	٧٣	الاقتصاد والعلوم السياسية
٦٢٧	٣٤	١٨	٣٠٣	١٥٢	٩٠	٣٠	العلوم
٨٣٤	١٥٧	١٧٥	٢٩٠	٢١٢	٠	٠	طب قصر العيني
٣٣٦	٧٧	٤٨	١٤٤	٦٧	٠	٠	طب الأسنان
٣٦٢	٣٥	١٢	١١٧	٤٠	١١٨	٤٠	الصيدلة
٧٤٢	٥٩	٥٠	١٤٣	٣٦١	٤	١٢٥	الهندسة
٦٠	١٢	١٣	٢٣	١٢	٠	٠	الزراعة
٤٣١	١٧	٦	٤٧	٣٠	٢٠٨	١٢٣	الطب البيطري
٣٦٧	٢٨	٢٤	٢٠٤	٤٩	٣٦	٢٦	الإعلام
١٨٨	٧	٧	٤	١	١٢٥	٤٤	الآثار
١٧٨	٣٨	٣٦	٥٣	٤٤	٥	٢	التخطيط الاقليمي والعمراني
٢٧٥٥	٥٨٧	٣٤٧	١١٩٥	٥٩٥	١٣	١٨	العلاج الطبيعي
٦٠	١٨	١	٤٠	١	٠	٠	التمريض
٩٢	١٦	٢	٠	٠	٦٤	١٠	التربية النوعية
٣٤٥	٥٩	٣٠	١١٤	١٤٢	٠	٠	الحاسبات والذكاء الاصطناعي
١٤٤٩	٨٣	١٠	٤٩٦	١٧	٨٣١	١٢	التربية للطفولة المبكرة
١٣	١	٣	٦	٣	٠	٠	الدراسات العليا للتربية
٥٠٣	٦٥	٧٦	٧٠	٦٥	١٢٣	١٠٤	الدراسات الافريقية العليا
١٣٣١	١١	٢٧	١١٥	١٦٩	٢٥١	٧٥٨	الدراسات العليا للبحوث الاحصائية
٥٩	٣	٢	١٤	٦	٢٦	٨	المعهد القومي لعلوم الليزر
٦١	٢٠	٢٥	٦	١٠	٠	٠	المعهد القومي للأورام
١٧٢٠٧	١٩٣٩	١٣٣٢	٤٨٩٧	٢٧٤٨	٣٣٥٥	٢٩٣٦	إجمالي

بيان رقم (٢ - ٤): أعداد الطلاب **الوافدين** المقيدین بالدراسات العليا

خلال العام الجامعي ٢٠٢٠/٢٠٢١

إجمالي	دكتوراه		ماجستير		دبلوم		كلية
	طالبة	طالب	طالبة	طالب	طالبة	طالب	
٤٥	٧	٨	١٣	١٥	٢	٠	الآداب
١٨	١	٦	٠	٠	٢	٩	الحقوق
١٢	٣	٥	١	٣	٠	٠	التجارة
٠	٠	٠	٠	٠	٠	٠	دار العلوم
٥٤	١١	٣٤	٣	٦	٠	٠	الاقتصاد والعلوم السياسية
٤	٠	٢	٠	٢	٠	٠	العلوم
٤٤	٢	٦	١٩	١٧	٠	٠	طب قصر العيني
٣٧	٥	٠	١٤	١٨	٠	٠	طب الأسنان
٢	١	١	٠	٠	٠	٠	الصيدلة
١٩	٣	٣	٥	٨	٠	٠	الهندسة
٤	١	١	٠	٢	٠	٠	الزراعة
٢	٠	٠	٠	٠	٠	٢	الطب البيطري
٣١	٢	١٥	٧	٧	٠	٠	الإعلام
١	٠	٠	٠	٠	١	٠	الآثار
٣	٠	١	٢	٠	٠	٠	التخطيط الاقليمي والعمراني
٦	٠	٠	٥	١	٠	٠	العلاج الطبيعي
٣	٠	١	١	١	٠	٠	التمريض
٠	٠	٠	٠	٠	٠	٠	التربية النوعية
١١	٠	٣	١	٧	٠	٠	الحاسبات والذكاء الاصطناعي
٩	٢	٠	٢	٠	٥	٠	التربية للطفولة المبكرة
٢	٠	١	٠	١	٠	٠	الدراسات العليا للتربية
٠	٠	٠	٠	٠	٠	٠	الدراسات الافريقية العليا
٦	٠	٣	٠	١	٠	٢	الدراسات العليا للبحوث الاحصائية
٠	٠	٠	٠	٠	٠	٠	المعهد القومي لعلوم الليزر
٣	٠	٠	١	٢	٠	٠	المعهد القومي للأورام
٣١٦	٣٨	٩٠	٧٤	٩١	١٠	١٣	إجمالي

بيان رقم (٣ - ٤): أعداد الطلاب المقيدون بالدراسات العليا (المصريين والوافدين) مقارنة بين العام الجامعي ٢٠٢٠/٢٠٢١ و ٢٠٢٠/٢٠١٩

الكلية	دبلوم		الزيادة والنقص	%	ماجستير		الزيادة والنقص	%	دكتوراه		الزيادة والنقص	%
	٢٠٢٠-٢٠٢١	٢٠٢١-٢٠٢٠			٢٠٢٠-٢٠١٩	٢٠٢١-٢٠٢٠			٢٠٢٠-٢٠١٩	٢٠٢٠-٢٠١٩		
الآداب	٠	٢٦٧	٢٦٧	%٠.٠٠	٦٢٤	٩٨٩	٣٦٥	%٥٨.٤٩	٢٣٧	٤٢١	١٨٤	%٧٧.٦٤
الحقوق	١٠٩٥	٧٣٢	٣٦٣-	%٣٣.١٥-	٢	١	١-	%٥٠.٠٠-	٤٠	٢٥	١٥-	%٣٧.٥٠-
التجارة	١٣٤٧	١٥١٠	١٦٣	%١٢.١٠	٢٦٩	٢٩٥	٢٦	%٩.٦٧	١٠٩	١٣٠	٢١	%١٩.٢٧
دار العلوم	٣٢٩	٤١٨	٨٩	%٢٧.٠٥	٢٩٠	٣٧١	٨١	%٢٧.٩٣	١١٦	٥٦	٦٠-	%٥١.٧٢-
الاقتصاد والعلوم السياسية	١٠٧	١٧٠	٦٣	%٥٨.٨٨	٤٨٨	٦٢٩	١٤١	%٢٨.٨٩	٣٢٦	٤٠٠	٧٤	%٢٢.٧٠
العلوم	٦٩	١٢٠	٥١	%٧٣.٩١	٧٥	٤٥٥	٣٨٠	%٥٠.٦.٦٧	٣٩	٥٢	١٣	%٣٣.٣٣
طب قصر العيني	٠	٠	٠	%٠.٠٠	٤٠١٣	٥٠٢	٣٥١١-	%٨٧.٤٩-	٣٢٢	٣٢٦٤	٢٩٣٢-	%٨٩.٨٣-
طب الأسنان	٠	٠	٠	%٠.٠٠	١٠١٣	٢١١	٨٠٢-	%٧٩.١٧-	٢٩٣	١٢٥	١٦٨-	%٥٧.٣٤-
الصيدلة	١٢٩	١٥٨	٢٩	%٢٢.٤٨	٢٠٢	١٥٧	٤٥-	%٢٢.٢٨-	٢٣	٤٧	٢٤	%١٠.٤.٣٥
الهندسة	١٥٠	١٢٩	٢١-	%١٤.٠٠-	٣٦٦٩	٥٠٤	٣١٦٥-	%٨٦.٢٦-	٨٦٤	١٠٩	٧٥٥-	%٨٧.٣٨-
الزراعة	٨٢	٠	٨٢-	%١٠٠.٠٠-	٣٨	٣٥	٣-	%٧.٨٩-	٢٤	٢٥	١	%٤.١٧
الطب البيطري	٣٣٤	٣٣١	٣-	%٠.٩٠-	٦١	٧٧	١٦	%٢٦.٢٣	١٤	٢٣	٩	%٦٤.٢٩
الإعلام	٣٨	٦٢	٢٤	%٦٣.١٦	٨٧	٢٥٣	١٦٦	%١٩٠.٨٠	٤٢	٥٢	١٠	%٢٣.٨١
الأثار	١٤٨	١٦٩	٢١	%١٤.١٩	٢٧	٥	٢٢-	%٨١.٤٨-	١١	١٤	٣	%٢٧.٢٧
التخطيط الإقليمي والعمراني	٠	٧	٧	%٠.٠٠	١٤٨	٩٧	٥١-	%٣٤.٤٦-	٨٧	٧٤	١٣-	%١٤.٩٤-
العلاج الطبيعي	١٨	٣١	١٣	%٧٢.٢٢	١٦٨٤	١٧٩٠	١٠٦	%٦.٢٩	٧٧٥	٩٣٤	١٥٩	%٢٠.٥٢
التمريض	٠	٠	٠	%٠.٠٠	٣١	٤١	١٠	%٣٢.٢٦	٢٦	١٩	٧-	%٢٦.٩٢-
التربية النوعية	٧٥	٧٤	١-	%١.٣٣-	٠	٠	٠	%٠.٠٠	١٣	١٨	٥	%٣٨.٤٦
الحاسبات والذكاء الاصطناعي	٠	٠	٠	%٠.٠٠	٢٩٤	٢٥٦	٣٨-	%١٢.٩٣-	٧٧	٨٩	١٢	%١٥.٥٨
التربية للطفولة المبكرة	٥١٦	٨٤٣	٣٢٧	%٦٣.٣٧	١٥٣	٥١٣	٣٦٠	%٢٣٥.٢٩	٢٩	٩٣	٦٤	%٢٢٠.٦٩
الدراسات العليا للبحوث الاحصائية	٦٦١	٠	٦٦١-	%١٠٠.٠٠-	١٦٥	٩	١٥٦-	%٩٤.٥٥-	٥٨	٤	٥٤-	%٩٣.١٠-
الدراسات الإفريقية العليا	٢٢٥	٢٢٧	٢	%٠.٨٩	٧٤٥	١٣٥	٦١٠-	%٨١.٨٨-	٣٠٦	١٤١	١٦٥-	%٥٣.٩٢-
الدراسات العليا للتربية	١٨٧٣	١٠٠٩	٨٦٤-	%٤٦.١٣-	١٥٩	٢٨٤	١٢٥	%٧٨.٦٢	٦٢	٣٨	٢٤-	%٣٨.٧١-
المعهد القومي لعلوم الليزر	٤٩	٣٤	١٥-	%٣٠.٦١-	٢٦	٢٠	٦-	%٢٣.٠٨-	٨	٥	٣-	%٣٧.٥٠-
المعهد القومي الأورام	٠	٠	٠	%٠.٠٠	٢٤	١٦	٨-	%٣٣.٣٣-	٤١	٤٥	٤	%٩.٧٦
إجمالي	٧٢٤٥	٦٢٩١	٩٥٤-	%١٣.١٧-	١٤٢٨٧	٧٦٤٥	٦٦٤٢-	%٤٦.٤٩-	٦٨٨٤	٣٢٧١	٣٦١٣-	%٥٢.٤٨-

النسبة = الزيادة أو النقص
سنة الأساس (٢٠٢٠/٢٠١٩)

بيان رقم (٤ - ٤): أعداد الطلاب **الحاصلين** على الدبلومات والممنوحين درجتى الماجستير والدكتوراه

بمرحلة الدراسات العليا **(المصريين - والوافدين)** طبقاً للنوع خلال العام الجامعي ٢٠٢٠/٢٠١٩

بيان	الدبلومات		إجمالي دبلومات	الماجستير		إجمالي ماجستير	الدكتوراه		إجمالي دكتوراه	إجمالي عام
	طالب	طالبة		طالب	طالبة		طالب	طالبة		
الأداب	٢٨	١٢٤	١٥٢	١٧	٥٧	٧٤	١١	٢٨	٣٩	٢٦٥
الحقوق	٧٣	٥٠	١٢٣	١٢	٤	١٦	٤٨	٥	٥٣	١٩٢
التجارة	١٦٨	١٦٠	٣٢٨	١٠	٢٢	٣٢	١٩	١٦	٣٥	٣٩٥
دار العلوم	٥٤	٤٦	١٠٠	٨٢	٧٥	١٥٧	٦٤	١١	٧٥	٣٣٢
الاقتصاد والعلوم السياسية	٣٧	٢٩	٦٦	١٣٥	٩٤	٢٢٩	٢٨	٢٥	٥٣	٣٤٨
العلوم	٢٠	٣٥	٥٥	٣٩	١٠٣	١٤٢	٢٥	٤٨	٧٣	٢٧٠
طب قصر العيني	٤	٠	٤	٣٠٨	٣٨٦	٦٩٤	١٢٠	١١٨	٢٣٨	٩٣٦
طب الأسنان	٠	٠	٠	٥٢	٧٧	١٢٩	١٣	٣٨	٥١	١٨٠
الصيدلة	٢٤	٦٩	٩٣	١٩	٥٧	٧٦	٣٦	٧١	١٠٧	٢٧٦
الهندسة	٢٤	٤	٢٨	١٤٦	١٠٧	٢٥٣	٨٩	٣٧	١٢٦	٤٠٧
الزراعة	٠	٠	٠	٢٧	٢٤	٥١	١٩	٤٣	٦٢	١١٣
الطب البيطري	٥٢	١٤٢	١٩٤	٢٤	٣٦	٦٠	١٣	٣١	٤٤	٢٩٨
الإعلام	١٢	١٥	٢٧	١٦	٤٢	٥٨	١٠	٢٨	٣٨	١٢٣
الأثار	٢١	٢٩	٥٠	١١	٢٤	٣٥	٧	١٠	١٧	١٠٢
التخطيط الاقليمي والعمراني	٠	٠	٠	٢	٥	٧	٠	٧	٧	١٤
العلاج الطبيعي	٥	٦	١١	٧٣	١٢٧	٢٠٠	٣٣	٧٤	١٠٧	٣١٨
التمريض	٠	٠	٠	٥	٢٣	٢٨	١	١٩	٢٠	٤٨
التربية النوعية	٨	٥١	٥٩	٤	١٥	١٩	٣	١٢	١٥	٩٣
الحاسبات والذكاء الاصطناعي	٠	٠	٠	١٨	١٥	٣٣	٥	١٠	١٥	٤٨
التربية للطفولة المبكرة	١	١٨٢	١٨٣	٢	٣٢	٣٤	٣	١٢	١٥	٢٣٢
الدراسات العليا للتربية	٢٥٩	١٣٢٧	١٥٨٦	٣٠	٥٦	٨٦	٢١	٤٧	٦٨	١٧٤٠
الدراسات الافريقية العليا	٧٥	٨٦	١٦١	٣٠	٢٤	٥٤	١٧	١٥	٣٢	٢٤٧
الدراسات العليا للبحوث الاحصائية	٩٩	٤٨	١٤٧	٢٠	٣٢	٥٢	٣٣	٩	٤٢	٢٤١
المعهد القومي لعلوم الليزر	٩	٤٠	٤٩	١٢	١١	٢٣	٥	١٣	١٨	٩٠
المعهد القومي للأورام	٠	٠	٠	١٥	٥	٢٠	١٧	٢٠	٣٧	٥٧
اجمالي عام	٩٧٣	٢٤٤٣	٣٤١٦	١١٠٩	١٤٥٣	٢٥٦٢	٦٤٠	٧٤٧	١٣٨٧	٧٣٦٥

خامساً: بيانات خاصة بفرع الخرطوم بجامعة القاهرة

للعام الجامعي

٢٠٢١/٢٠٢٠

بيان رقم (١ - ٥): أعداد السادة أعضاء هيئة التدريس (القوة الفعلية) بكليات فرع الخرطوم

بجامعة القاهرة بحسب الكلية والنوع للعام الجامعي ٢٠٢١/٢٠٢٠

إجمالي	السادة أعضاء هيئة التدريس						الكلية
	مدرس		أستاذ مساعد	أستاذ	أستاذ متفرغ		
	اناث	ذكور	ذكور	ذكور	اناث	ذكور	
١١	٠	٠	٠	١	١	٩	الآداب
٢٧	١	٥	١	١	١	١٨	التجارة
٧	٠	١	٠	٠	٠	٦	الحقوق
٤٥	١	٦	١	٢	٢	٣٣	إجمالي

بيان رقم (٢ - ٥): أعداد السادة أعضاء هيئة التدريس (القائمين بالعمل فعلاً)

بكليات فرع الخرطوم بجامعة القاهرة بحسب الكلية والنوع للعام الجامعي ٢٠٢١/٢٠٢٠

إجمالي	السادة أعضاء هيئة التدريس						الكلية
	مدرس		أستاذ مساعد	أستاذ	أستاذ متفرغ		
	اناث	ذكور	ذكور	ذكور	اناث	ذكور	
١١	٠	٠	٠	١	١	٩	الآداب
٢٣	١	٤	١	٠	١	١٦	التجارة
٦	٠	١	٠	٠	٠	٥	الحقوق
٤٠	١	٥	١	١	٢	٣٠	إجمالي

بيان رقم (٢ - ٥): أعداد الطلاب المقيدون بكليات فرع الخرطوم بجامعة القاهرة

موزعون حسب الكلية والفرقة والنوع للعام الجامعي ٢٠٢١/٢٠٢٠

الإجمالي	الرابعة		الثالثة		الثانية		الأولى		الكلية
	طالبة	طالب	طالبة	طالب	طالبة	طالب	طالبة	طالب	
٢٤٤	٣٠	٥٤	٢١	٤٧	٣٥	٤٩	٢	٦	الآداب
٣٠٣	٢٥	٧٥	٢٣	٥٤	٣٥	٧٩	٤	٨	التجارة
٣٥٣	٣٨	١١١	١٨	٦٣	٢٩	٨٠	٣	١١	الحقوق
٢٩	١	٧	١	١	١	٢	٤	١٢	العلوم
٩٢٩	٩٤	٢٤٧	٦٣	١٦٥	١٠٠	٢١٠	١٣	٣٧	إجمالي

بيان رقم (٤ - ٥): أعداد الطلاب الخريجين من كليات فرع الخرطوم بجامعة القاهرة

موزعون حسب الكلية والدور والنوع للعام الجامعي ٢٠٢١/٢٠٢٠

إجمالي	اكتوبر		مايو		الكلية
	طالبة	طالب	طالبة	طالب	
٣٥	٦	٧	٦	١٦	الآداب
١٦	١	٢	٤	٩	التجارة
١٢	٢	٧	١	٢	الحقوق
٦٣	٩	١٦	١١	٢٧	إجمالي

سادساً: بيانات خاصة بالتعليم الدمج بجامعة القاهرة

للعام الجامعي

٢٠٢١/٢٠٢٠

بيان رقم (١ - ٦) أعداد الطلاب المقيدین بنظام التعليم المفتوح

(المصريين والوافدين) خلال العام الجامعي ٢٠٢٠/٢٠٢١

إجمالي عام	إجمالي وافد	وافد		إجمالي مصري	مصري		الكلية
		طالبة	طالب		طالبة	طالب	
٩٨٧	٦	٣	٣	٩٨١	٦١٠	٣٧١	الآداب
١٢٧٧	١٧	٤	١٣	١٢٦٠	٣٤١	٩١٩	الحقوق
٦٤٠٣	٣٨	١٣	٢٥	٦٣٦٥	٢١٧٣	٤١٩٢	التجارة
٤٥٥	٢	٢	٠	٤٥٣	١٨٤	٢٦٩	دار العلوم
٢٨٧	٣	١	٢	٢٨٤	٣٧	٢٤٧	الزراعة
١١٣١	١٣	٧	٦	١١١٨	٥٣٦	٥٨٢	الإعلام
٢٥٣	٦	٦	٠	٢٤٧	٢٤٥	٢	التربية للطفولة المبكرة
١٠٧٩٣	٨٥	٣٦	٤٩	١٠٧٠٨	٤١٢٦	٦٥٨٢	إجمالي

بيان رقم (٢ - ٦): أعداد الطلاب المقيدین بنظام التعليم المدمج

(المصريين والوافدين) خلال العام الجامعي ٢٠٢٠/٢٠٢١

إجمالي عام	إجمالي وافد	وافد		إجمالي مصري	مصري		الكلية
		طالبة	طالب		طالبة	طالب	
٢٧٣٤	٧	٥	٢	٢٧٢٧	١٩٥٠	٧٧٧	الآداب
٤٤١٥	١٣	٤	٩	٤٤٠٢	٢٠٩٨	٢٣٠٤	التجارة
٢٨٤	١	١	٠	٢٨٣	١٦٠	١٢٣	دار العلوم
٩٩٤	٠	٠	٠	٩٩٤	٩٦٦	٢٨	التربية للطفولة المبكرة
٨٤٢٧	٢١	١٠	١١	٨٤٠٦	٥١٧٤	٣٢٣٢	إجمالي

بيان رقم (٣ - ٦): أعداد الطلاب الخريجين من التعليم المفتوح (المصريين والوافدين) خلال العام الجامعي ٢٠٢٠/٢٠٢١

إجمالي عام	إجمالي الوافدون	وافد					إجمالي المصريين	مصري								القسم	الكلية
		أكتوبر	يوليو		يناير			أكتوبر		يوليو		مايو		يناير			
			طالب	طالبة	طالب	طالبة		طالب	طالبة	طالب	طالبة	طالب	طالبة	طالب	طالبة		
١	٠	٠	٠	٠	٠	٠	١	٠	٠	٠	٠	٠	١	٠	٠	أداب صيني	الأداب
١٥	٠	٠	٠	٠	٠	١٥	١	١	١	٢	٠	٢	٣	٥	الارشيف الاليكتروني		
١٧	٠	٠	٠	٠	٠	١٧	٠	١	٠	٣	٠	٠	٤	٩	الجغرافيا ونظم المعلومات		
١٠٩	٠	٠	٠	٠	٠	١٠٩	٣	٤	٢٣	٢٠	٥	٤	٣٢	١٨	الدراسات التاريخية		
٢٣	٠	٠	٠	٠	٠	٢٣	٣	٠	٣	٥	٠	١	٨	٣	الفلسفة النظرية والتطبيقية		
٣٠	٠	٠	٠	٠	٠	٣٠	٠	١	٦	٥	١	٤	٨	٥	النشر		
٣٦	٠	٠	٠	٠	٠	٣٦	٢	٢	١١	٥	٤	٣	٨	١	ترجمة باللغة الاسبانية		
٢٧٧	٩	٠	٠	١	٥	٢٦٨	٤	٩	٦٢	٥٦	٠	٣	٩٨	٣٦	ترجمة باللغة الانجليزية		
٦	٠	٠	٠	٠	٠	٦	٠	٠	١	١	٠	٣	٠	١	ترجمة باللغة العبرية		
١١	٠	٠	٠	٠	٠	١١	٠	٠	٤	٣	١	٠	١	٢	ترجمة باللغة الفرنسية		
٨٦	٠	٠	٠	٠	٠	٨٦	٣	١	١٨	٧	٠	٣	٣٩	١٥	علم الاجتماع التطبيقي		
١٧١	٣	٠	٠	٠	٣	١٦٨	١٠	٣	٤٨	١٨	١١	١	٦٥	١٢	علم النفس وتطبيقاته		
١٢٧٢	٨	٠	٠	١	٤	١٢٦٤	٤٥	١٣٩	١٣٥	٣٩٥	٢٨	٩١	١٢٧	٣٠٤	عام	الحقوق	
٨٠	٠	٠	٠	٠	٠	٨٠	١	١٥	١	٢٢	٠	١٠	٢	٢٩	الانتاج والإدارة الصناعية	التجارة	
١٢٩٣	٦	١	٠	٢	٠	١٢٨٧	٢٣	٨٠	١٧١	٣٢٤	٤٢	١١٦	٢١١	٣٢٠	التسويق		
١٣٨	٥	٠	٠	٠	٥	١٣٣	٥	٩	١٨	٢٢	٢	٧	٣٣	٣٧	التمويل والاستثمار		
٢٤٨٥	١١	٠	٥	١	٥	٢٤٧٤	١٣٧	١٨٧	٢٧٦	٤٢٧	٧٧	١٤٢	٤٩٧	٧٣١	المحاسبة والمراجعة		
٨	٠	٠	٠	٠	٠	٨	٠	١	١	١	٠	٣	١	١	تأمينات عامة		
٤٠	٠	٠	٠	٠	٠	٤٠	٠	٤	٦	١٤	٠	١	٢	١٣	محاسبة التكاليف		
٢٠	٠	٠	٠	٠	٠	٢٠	١	١	٢	٣	٠	٣	٥	٥	محاسبة حكومية وضريبية		
٢٨٢	١	٠	٠	٠	٠	٢٨١	٥	١٥	٥٤	٣٥	٨	٧	٧١	٨٦	عام	دار العلوم	
٢٤٨	١	٠	٠	٠	٠	٢٤٧	٤	١٨	١٠	٦٥	١	١٣	١٩	١١٧	عام	الزراعة	
١١٠٥	٥	٠	١	٠	٢	١١٠٠	١١	٢٠	١٦١	٢٠٨	٢٥	٣٣	٣٠٥	٣٣٧	عام	الإعلام	
٣٢	١	٠	٠	٠	١	٣١	٠	١	١١	١	٠	٠	١٦	٢	تربية خاصة	التربية للطفولة المبكرة	
٢٠٤	٢	٠	٠	٠	٢	٢٠٢	٢	٠	٥٦	٠	٢	٠	١٤١	١	طفولة مبكرة		
٧٩٨٩	٥٢	١	٦	٥	١٧	٧٩٣٧	٢٦٠	٥١٢	١٠٧٩	١٦٤٢	٢٠٧	٤٥١	١٦٩٦	٢٠٩٠	إجمالي		

سابعاً: بيانات خاصة بشئون الطلاب بجامعة القاهرة

للعام الجامعي

٢٠٢١/٢٠٢٠

بيان رقم (١ - ٧): أعداد الطلاب المشتركين في النشاط الرياضي

بالإدارة العامة لرعاية الشباب بجامعة القاهرة عن العام الجامعي ٢٠٢٠/٢٠٢١

المستفيدون		النشاط
طالبات	طلاب	
٢٣	٢٩	مهرجان السباحة يوميين
٢٣	٠	اليوم الثاني

بيان رقم (٢ - ٧): أعداد الطلاب المشتركين في نشاط الجوالة والرحلات والمعسكرات

الرياضية بالإدارة العامة لرعاية الشباب بجامعة القاهرة عن العام الجامعي ٢٠٢٠/٢٠٢١

المستفيدون		النشاط
طالبات	طلاب	
١٥٠	١٧٠	المهرجان الكشفي ال ٤١ والمهرجان ال ٢٩ في الفترة ١/١٢ حتى ٢٠٢٠/٢/٢٠
١٠	١٠	استقبال الطلاب الجدد في الفترة من ١٠/١٥ - ٢٠٢٠/١٠/١٩
٧٠	٨٠	دورة تنمية المهارات الحياتية في الفترة من ٢/١٥ - ٢٠٢٠/١٢/١٧
٢٢	٨	دورة إعداد الرهوط بالتعاون مع وزارة الشباب في الفترة من ٢٠٢٠/١/١ حتى ٢٠٢٠/١/١٢

بيان رقم (٣ - ٧): أعداد الطلاب المشاركين في النشاط الرياضي

بالإدارة العامة لرعاية الشباب جامعة القاهرة عن العام الجامعي ٢٠٢١/٢٠٢٠

ملاحظات	المستفيدون		النشاط
	طالبات	طلاب	
تم فوز طالبتين بالمركز الثالث والمركز السابع	٢٥	٢٥	تصميم ملصق لمصر المستقبل تحت شعار (عيشها ببساطة) تابع لجامعة حلوان

بيان رقم (٤ - ٧): أعداد الطلاب المشاركين في النشاط الرياضي

بالإدارة العامة لرعاية الشباب جامعة القاهرة عن العام الجامعي ٢٠٢١/٢٠٢٠

ملاحظات	المستفيدون		النشاط
	طالبات	طلاب	
بجامعة حلوان / مارس ٢٠٢٠	٢	٠	بحث رقمي (التحول الرقمي واثاره الاجتماعية والاقتصادية على مشروعات التنمية في المجتمع المصري)
الإدارة العامة لرعاية الشباب / نوفمبر ٢٠٢٠	١	٤	بحث على مستوى الجامعة (وسائل التواصل الاجتماعي ودورها في نشر الشائعات)
الإدارة العامة لرعاية الشباب / ديسمبر ٢٠٢٠	٠	٢٠	تكملة مسابقة الطالب والطالبة المثاليين على مستوى الجامعة
وزارة الشباب والرياضة / مارس ٢٠٢١	١	١	مسابقة ابداع الموسم التاسع

بيان رقم (٥ - ٧): أعداد الطلاب المشاركين في النشاط العلمي

بالإدارة العامة لرعاية الشباب جامعة القاهرة عن العام الجامعي ٢٠٢١/٢٠٢٠

المستفيدون		النشاط
طالبات	طلاب	
١٤٠	١٠٠	مهرجان استقبال الطلاب الجدد
١٥	٣٠	مسابقة ابتكار (٤) اون لاين
٥	٤	المشاركة في مسابقة ابداع (٩)

بيان رقم (٦ - ٧): أعداد الطلاب المشاركين في النشاط الثقافي

بالإدارة العامة لرعاية الشباب جامعة القاهرة عن العام الجامعي ٢٠٢١/٢٠٢٠

المستفيدون		النشاط
طالبات	طلاب	
٢٢٠	١٦٥	المشاركة في مهرجان استقبال الطلاب الجدد
٤	٤	المشاركة في برنامج العباقره الموسم الثالث
١٠٥	٨٠	المسابقة العامة لحفظ القران الكريم
٦٥	١٣٠	المسابقة الثقافية الادبية (اون لاين)
٦	١٩	المشاركة في مسابقة ابداع (٩)
١٥	٣٠	المسابقة الشعرية الكبرى (اون لاين)

بيان رقم (٧ - ٧): أعداد الطلاب المشاركين في النشاط الفني

بالإدارة العامة لرعاية الشباب لجامعة القاهرة عن العام الجامعي ٢٠٢٠/٢٠٢١

المستفيدون		النشاط
طالبات	طلاب	
٣٥٠	٢٠٠	المنوعات
٣٠٠	٥٠٠	المسرح
٢٥	٥٠	الفنون الشعبية
٤٥	٣٥	الفنون التشكيلية

بيان رقم (٧ - ٨): أعداد الطلاب المشاركين في النشاط الرياضي بالإدارة العامة

لرعاية الشباب لجامعة القاهرة عن العام الجامعي ٢٠٢٠ / ٢٠٢١ (اتحاد الطلاب)

ملاحظات	المستفيدون		النشاط
	طالبات	طلاب	
مساعدة الطلاب الجدد في الكشف الطبي	١٠٠	١٠٠	الكشف الطبي بمستشفى الطلبة
	٢٥	٢٥	افتتاح مدرسة التعليم الصناعي حي الأسمرات
	٢٥	٢٥	بانوراما حرب أكتوبر
	١٠٠٠	١٥٠٠	استقبال الطلاب
متحف المركبات الملكية	١٠٠	٥٠	افتتاح رئاسي في بولاق
	٢٥	٢٥	ندوة تثقيفية بالقوات المسلحة
بالأكاديمية الوطنية	٦٠٠	٦٠٠	دورة مكافحة الفساد بالأكاديمية الوطنية
فندق الماسة	٢٥	٢٥	مؤتمر اخبار اليوم السابع
	٢٥	٢٥	توزيع البطاطين على منطقة عشش أسوان

بيان رقم (٩ - ٧) : أعداد الطلاب المشتركين في النشاط الرياضي

بالإدارة العامة لرعاية الشباب لجامعة القاهرة عن العام الجامعي ٢٠٢٠/٢٠٢١

المستفيدون		النشاط
طالبات	طلاب	
٥	٥	مؤتمر الجامعة الأمريكية
٨	٨	افتتاح تطوير المعهد القومي للأورام
٣٠	٣٠	الندوة التثقيفية ٣٣ يوم الشهيد
٥	٥	معسكر معهد إعداد القادة
١٠	١٠	زيارة مركز الفضاء بالعاصمة الإدارية
١٠	١٠	مؤتمر المخالفات الإلكترونية الخطر
٥	٥	ندوة المشروعات القومية
٥٥	٥٥	زيارة عسكرية لمعرض الكتاب
٥٠	٥٠	زيارة مزارع الدلتا مصر المستقبل

بيان رقم (١٠ - ٧) : أعداد الطلاب المشتركين في النشاط الرياضي

بجامعة القاهرة عن العام الجامعي ٢٠٢٠/٢٠٢١ (الإرادة والتحدي)

المستفيدون		النشاط
طالبات	طلاب	
٥٠	٥٠	مهرجان استقبال الطلاب الجدد للعام ٢٠٢٠/٢٠٢١
٢١	٥٠	مسابقة اللقاء الرياضي بالإسكندرية لمتحدي الإعاقة خلال الفترة من ١١/٢٥ حتى ١١/٢٩ ٢٠٢٠

بيان رقم (١١ - ٧): أعداد طلاب كليات ومعاهد جامعة القاهرة المستفيدين من دعم صناديق التكافل

الاجتماعي والمبالغ المنصرفة ونسبتها المئوية بإدارة التكافل الاجتماعي للعام الجامعي ٢٠٢٠/٢٠٢١

النسبة المئوية للطلاب المستفيدين	عدد الطلاب المستفيدين	المبالغ المنصرفة من الدعم	إجمالي الدعم المرسل	عدد الطلاب	البيان
٥.٥%	١٢٠٠	١٢٢,٤٧٦.٠٠ ج.م.	٣٥,٠٠٠.٠٠ ج.م.	٢١٩٣٥	التجارة
٣.١%	٦٤١	١٨٦,١١٨.٥٠ ج.م.	٣٥,٠٠٠.٠٠ ج.م.	٢٠٨٣٠	الحقوق
٠.٢%	٢١	١٦,٤٦١.٥٠ ج.م.	٣٥,٠٠٠.٠٠ ج.م.	١٢٤٣٢	الآداب
٣.٧%	١٩٨	٦٠,٠٠٠.٠٠ ج.م.	٣٥,٠٠٠.٠٠ ج.م.	٥٣٤٥	دار العلوم
٠.٩%	٨٠	٣٦,٦٠٠.٠٠ ج.م.	٢٥,٠٠٠.٠٠ ج.م.	٨٥٧٤	الهندسة
٦.١%	٣٤٠	٥٧,١٥٠.٠٠ ج.م.	٢٥,٠٠٠.٠٠ ج.م.	٥٥٧٠	الطب البشرى
٠.٠%	٠	٠	١٢,٠٠٠.٠٠ ج.م.	١٥٠٤	طب الفم والاسنان
٠.٧%	١٩	٩,٤٥٥.٠٠ ج.م.	١٣,٠٠٠.٠٠ ج.م.	٢٨٤٢	الصيدلة
٩.٥%	٣١٤	٢٢,١٣٠.٠٠ ج.م.	١٢,٠٠٠.٠٠ ج.م.	٣٣٠٨	الطب البيطري
١٦.٤%	٥٠٢	٦٣,٣٠٠.٥٠ ج.م.	١٢,٠٠٠.٠٠ ج.م.	٣٠٦٨	الزراعة
٧.٤%	١٩٨	٤٣,٢٥٥.٠٠ ج.م.	٨,٠٠٠.٠٠ ج.م.	٢٦٧٥	الإعلام
١.٤%	٣٩	١١,٧٠٠.٠٠ ج.م.	١٢,٠٠٠.٠٠ ج.م.	٢٧٩٠	الاثار
٢.٤%	١١١	١٥٤,٢٥٠.٠٠ ج.م.	١٠,٠٠٠.٠٠ ج.م.	٤٥٦٠	الاقتصاد
١٢.٠%	٥٠٠	٣٦,٢٨٠.٠٠ ج.م.	١٢,٠٠٠.٠٠ ج.م.	٤١٥٦	العلوم
٠.٠%	٠	٠	٨,٠٠٠.٠٠ ج.م.	٢٠٥٨	التمريض
١٥.٠%	١٤٠	٥٧,٦٠٠.٠٠ ج.م.	٨,٠٠٠.٠٠ ج.م.	٩٣١	التخطيط العمراني
٣.١%	١٠٣	٢٠,٩٠٠.٠٠ ج.م.	٨,٠٠٠.٠٠ ج.م.	٣٣٣٣	العلاج الطبيعي
٠.٢%	٥	٤,٢٥٢.٠٠ ج.م.	٨,٠٠٠.٠٠ ج.م.	٢٤٢٠	الحاسبات والذكاء الاصطناعي
١.٠%	١٢	١٠,٢٦٠.٣٠ ج.م.	٩,٠٠٠.٠٠ ج.م.	١١٥٨	التربية النوعية
٠.٠%	١	٣٤٩.١٠ ج.م.	٩,٠٠٠.٠٠ ج.م.	٣٠٠٢	تربية وطفولة
٠.٩%	٨	٤,٠٥٠.٠٠ ج.م.	٤,٠٠٠.٠٠ ج.م.	٨٩٨	المعهد الفني للتمريض
٩٦.٤%	٣٥٠	٤,٠٠٠.٠٠ ج.م.	٤,٠٠٠.٠٠ ج.م.	٣٦٣	المعهد الفني لتمريض الأورام
٤.٤%	٤٧٨٢	١,٤٢١,٠٨٧.٨٠ ج.م.	٣٣٩,٠٠٠.٠٠ ج.م.	١٠٩٦٤٨	الإجمالي

بيان رقم (١٢ - ٧): أعداد طلاب كليات ومعاهد جامعة القاهرة

المستفيدين بالإعانات المنصرفة مركزيا من إدارة التكافل الاجتماعي للعام الجامعي ٢٠٢٠/٢٠٢١

الكلية	عدد الحالات	إجمالي المنصرف
الآداب	٧٥٤	٥٠٨,٠٨٠.٠٠ ج.م.
الحقوق	٤٦٢	٣٠١,٨٣٣.٥٠ ج.م.
التجارة	١١٣٦	٧٣٨,٥٤١.٠٠ ج.م.
الاقتصاد والعلوم السياسية	١٥٩	٥٤,٩٩٠.٥٠ ج.م.
العلوم	٤٤٠	٢١٣,١٧٥.٣٠ ج.م.
الطب البشري	٨٨٠	٢٥٥,٥٩٦.٠٠ ج.م.
طب الفم والاسنان	١٨١	٤٨,٤٣٦.٥٠ ج.م.
الصيدلة	٣٣٩	١٣٧,٦٥٠.٠٠ ج.م.
الهندسة	١٩٤	١٢٩,٤١٢.٠٠ ج.م.
دار العلوم	٨٧٩	٢٣٧,٣٩٦.٠٠ ج.م.
الزراعة	٤٢٧	٢٣٥,٣٧٨.٥٠ ج.م.
الطب البيطري	٤٨٠	٢٥٨,٤٢٨.٠٠ ج.م.
الإعلام	١٣٩	٦٣,١٦٢.٥٠ ج.م.
الاثار	٥٥٨	٢٧٢,٤٧٣.٠٠ ج.م.
العلاج الطبيعي	٤٢٧	١١١,٠١٢.٥٠ ج.م.
التخطيط العمراني	٣٨	٨,٩٤٨.٠٠ ج.م.
التمريض	٣٩٩	١٨٨,٢٠٠.٠٠ ج.م.
الحاسبات والذكاء الاصطناعي	١١٨	٩١,٩٤٨.٠٠ ج.م.
التربية النوعية	١٠١	٧٨,٥٤٢.٩٠ ج.م.
تربية وطفولة	٤٤٥	١٦٣,١٦٦.٥٠ ج.م.
المعهد الفني لتمريض الاورام	١	٦,٧٢٠.٠٠ ج.م.
الإجمالي	٨٥٥٧	٤,١٠٣,٠٩٠.٧٠ ج.م.

بيان رقم (١٣ - ٧): إجمالي أعداد الطلاب المقيمين

بالمدين الجامعية لجامعة القاهرة خلال العام الجامعي ٢٠٢٠-٢٠٢١

إجمالي	وافد				مصري				
	قداى		جدد		قداى		جدد		
	طالبة	طالب	طالبة	طالب	طالبة	طالب	طالبة	طالب	
١٢٣	٤	١٥	٠	٠	٦٢	٢٨	١١	٣	الأداب
٤٢٢	١٦	٢٨	٠	٢	٦٩	٢١٤	١٦	٧٧	الحقوق
٥٦١	٣٤	٩٦	٦	١٤	١٣٢	٢٠٧	٣٥	٣٧	التجارة
٣٤٠	٠	٩	٠	٠	١٨٠	١٠٥	٣١	١٥	دار العلوم
٢١٧	٠	٣	١	١١	١١٨	٤٣	٢٢	١٩	الاقتصاد والعلوم السياسية
١٨٢	١٧	٢٧	٠	٩	٥٤	٣٥	٢٦	١٤	العلوم
١٠٩٥	٤	٢٥	١١	٢٤	٣١٣	٤٩٧	٧٢	١٤٩	طب قصر العيني
١٤٠	١	١٠	٠	٣	٧٠	٤٦	٤	٦	طب الأسنان
٢٩١	٧	٢٥	٤	٨	١٢٧	٨٢	٢٢	١٦	الصيدلة
٤٣٨	٢	٢٢	١	١٧	٢١	٢٥٣	٩	١١٣	الهندسة
١٨٥	١٤	٤٧	٢	٥	٤٠	٣٦	٣٠	١١	الزراعة
١٥٩	٠	٤	١	٣	٨٥	٤٢	١٥	٩	الطب البيطري
٣٢٦	٠	٠	٠	٠	١٥٥	١٠٢	٥٢	١٧	الأثار
٢٧٨	٠	٠	٠	٠	٣٨	١٧٧	١٨	٤٥	التخطيط الاقليمي والعمراني
٧٨٦	٠	٦	٠	١	٤٠٠	٢٦٨	٦٤	٤٧	العلاج الطبيعي
٥٥٦	٢٣	٢١	٢	٣	٢١٢	١٤٧	٧٧	٧١	التمريض
٢٠	٠	٠	٠	٠	١٤	٤	٢	٠	التربية النوعية
١٣٥	٢	٢٥	٣	١٤	١٣	٥٤	٦	١٨	الحاسبات والذكاء الاصطناعي
١١٢٥	٠	٠	٠	٠	٨٦١	٠	٢٦٤	٠	التربية للطفولة المبكرة
١	٠	٠	٠	٠	٠	١	٠	٠	الدراسات العليا للبحوث الاحصائية
١	٠	٠	٠	٠	٠	١	٠	٠	الدراسات الافريقية العليا
٢	٠	٠	٠	٠	١	١	٠	٠	المعهد القومي للأورام
٤	٠	٤	٠	٠	٠	٠	٠	٠	الأداب (فرع الخرطوم)
٣٢٦	٢	١	١	١	٢٠٣	٤٦	٦١	١١	الإعلام
١٠	٠	١٠	٠	٠	٠	٠	٠	٠	التجارة (فرع الخرطوم)
٢٢	١	٢١	٠	٠	٠	٠	٠	٠	الحقوق (فرع الخرطوم)
٢	٠	١	٠	١	٠	٠	٠	٠	العلوم (فرع الخرطوم)
٧٧٤٧	١٢٧	٤٠٠	٣٢	١١٦	٣١٦٨	٢٣٨٩	٨٣٧	٦٧٨	إجمالي

بيان رقم (٧ - ١٤): أعداد الطلاب المقيمين

بالمدينة الجامعية بالشيخ زايد خلال العام الجامعي ٢٠٢٠-٢٠٢١

الكلية	قدامى / جدد	مصري	وافد	اجمالي
الحقوق	قدامى	١٠	٠	١٠
	جدد	٣	٠	٣
التجارة	قدامى	١١	٠	١١
	جدد	٣	٠	٣
الهندسة	قدامى	٣	٣	٦
	جدد	١١٠	١٢	١٢٢
الإجمالي				١٥

بيان رقم (٧ - ١٥): أعداد الطالبات المصريات المقيمت

بمدينة التمريض خلال العام الجامعي ٢٠٢٠-٢٠٢١

الكلية	قدامى / جدد	مصري
التمريض	قدامى	٢٠٩
	جدد	٧٦
الإجمالي		٢٨٥

بيان رقم (١٦ - ٧): أعداد الطالبات المقيمتات

بمدينة الطالبات خلال العام الجامعي ٢٠٢٠-٢٠٢١

الإجمالي	وافد	مصري	قدامى/جدد	الكلية
٨	٤	٤	قدامى	الآداب
٢	٠	٢	جدد	
٢٤	١٦	٨	قدامى	الحقوق
١	٠	١	جدد	
٥٢	٣٤	١٨	قدامى	التجارة
١١	٦	٥	جدد	
١٧٤	٠	١٧٤	قدامى	دار العلوم
٣١	٠	٣١	جدد	
١١٧	٠	١١٧	قدامى	الاقتصاد والعلوم السياسية
٢٣	١	٢٢	جدد	
٧١	١٧	٥٤	قدامى	العلوم
٢٦	٠	٢٦	جدد	
٣١٧	٤	٣١٣	قدامى	طب قصر العيني
٨٣	١١	٧٢	جدد	
٧١	١	٧٠	قدامى	طب الأسنان
٤	٠	٤	جدد	
١٣٤	٧	١٢٧	قدامى	الصيدلة
٢٦	٤	٢٢	جدد	
٢٣	٢	٢١	قدامى	الهندسة
١٠	١	٩	جدد	
٥٣	١٤	٣٩	قدامى	الزراعة
٣٢	٢	٣٠	جدد	
٨٥	٠	٨٥	قدامى	الطب البيطري
١٦	١	١٥	جدد	
١٥٥	٠	١٥٥	قدامى	الآثار
٥٢	٠	٥٢	جدد	
٣٨	٠	٣٨	قدامى	التخطيط الاقليمي والعمراني
١٨	٠	١٨	جدد	
٣٩٨	٠	٣٩٨	قدامى	العلاج الطبيعي
٦٤	٠	٦٤	جدد	
٢٦	٢٣	٣	قدامى	التمريض
٣	٢	١	جدد	
١٤	٠	١٤	قدامى	التربية النوعية
٢	٠	٢	جدد	
٢	٢	٠	قدامى	الحاسبات والذكاء الاصطناعي
٣	٣	٠	جدد	
٣	٠	٣	قدامى	التربية للطفولة المبكرة
٢٠٤	٠	٢٠٤	جدد	
١	٠	١	قدامى	المعهد القومي للأورام
٢	٢	٠	قدامى	الإعلام
٥	١	٤	جدد	
١	١	٠	قدامى	الحقوق (فرع الخرطوم)
٢٣٨٥	٢٢٢٦	٢٢٢٦	الإجمالي	

بيان رقم (١٧ - ٧): أعداد الطلاب المقيمين

بمدينة الطلبة خلال العام الجامعي ٢٠٢٠-٢٠٢١

اجمالي	وافد		مصري		مدينة الطلبة
	قدامى	جدد	قدامى	جدد	
٤٦	١٥	٠	٢٨	٣	الآداب
٣٠٨	٢٨	٢	٢٠٤	٧٤	الحقوق
٣٤٠	٩٦	١٤	١٩٦	٣٤	التجارة
١٢٩	٩	٠	١٠٥	١٥	دار العلوم
٧٦	٣	١١	٤٣	١٩	الاقتصاد والعلوم السياسية
٨٥	٢٧	٩	٣٥	١٤	العلوم
٦٩٥	٢٥	٢٤	٤٩٧	١٤٩	طب قصر العيني
٦٥	١٠	٣	٤٦	٦	طب الأسنان
١٣١	٢٥	٨	٨٢	١٦	الصيدلة
٢٧٧	١٩	٥	٢٥٠	٣	الهندسة
٩٩	٤٧	٥	٣٦	١١	الزراعة
٥٨	٤	٣	٤٢	٩	الطب البيطري
١١٩	٠	٠	١٠٢	١٧	الآثار
٢٢٢	٠	٠	١٧٧	٤٥	التخطيط الاقليمي والعمراني
٣٢٢	٦	١	٢٦٨	٤٧	العلاج الطبيعي
٢٤٢	٢١	٣	١٤٧	٧١	التمريض
٤	٠	٠	٤	٠	التربية النوعية
١١١	٢٥	١٤	٥٤	١٨	الحاسبات والذكاء الاصطناعي
١	٠	٠	١	٠	الدراسات العليا للبحوث الاحصائية
١	٠	٠	١	٠	الدراسات الافريقية العليا
١	٠	٠	١	٠	المعهد القومي للأورام
٤	٤	٠	٠	٠	الآداب (فرع الخرطوم)
٥٩	١	١	٤٦	١١	الإعلام
١٠	١٠	٠	٠	٠	التجارة (فرع الخرطوم)
٢١	٢١	٠	٠	٠	الحقوق (فرع الخرطوم)
٢	١	١	٠	٠	العلوم (فرع الخرطوم)
٣٤٢٨	٣٩٧	١٠٤	٢٣٦٥	٥٦٢	الاجمالي

بيان رقم (١٨ - ٧): أعداد الطالبات المقيمت

بمدينة رعاية الطالبات خلال العام الجامعي ٢٠٢٠-٢٠٢١

اجمالي	مصري		مدينة رعاية الطالبات
	قدامى	جدد	
٦٧	٥٨	٩	الآداب
٧٦	٦١	١٥	الحقوق
١٤٤	١١٤	٣٠	التجارة
٦	٦	٠	دار العلوم
١	١	٠	الاقتصاد والعلوم السياسية
١	١	٠	الزراعة
٢	٢	٠	العلاج الطبيعي
١٩	١٣	٦	الحاسبات والذكاء الاصطناعي
٩١٨	٨٥٨	٦٠	التربية للطفولة المبكرة
٢٦٠	٢٠٣	٥٧	الإعلام
١٤٩٤	١٣١٧	١٧٧	الاجمالي

ثامناً: بيانات خاصة بإدارات الجامعة بجامعة القاهرة

للعام الجامعي

٢٠٢١/٢٠٢٠

بيان رقم (١ - ٨): أعداد الدورات التدريبية التي أتيحت للسادة العاملين تحت إشراف الإدارة العامة للتنظيم والإدارة بالجامعة خلال العام الجامعي ٢٠٢٠/٢٠٢١

أولاً: دورات مركز إعداد القطاع الحكومي

عدد المتدربين	عدد المحاضرين		عدد المرات		اسم الدورة
	خارج الجامعة	داخل الجامعة	خارج الجامعة	داخل الجامعة	
٢ متدرب	-	-	مرة واحدة	-	الإعداد لشغل الوظائف القيادية من الدرجة العالية
٣ متدربين	-	-	مرة واحدة	-	الإعداد لشغل الوظائف القيادية من درجة مدير عام

ثانياً: الخطة التدريبية (الدورات الداخلية)

عدد المتدربين	عدد المحاضرين		عدد المرات		اسم الدورة
	خارج الجامعة	داخل الجامعة	خارج الجامعة	داخل الجامعة	
٢٣	-	٥ محاضرين	-	مرة واحدة	المهارات القيادية الحديثة
٢٩	١٠ محاضرين	-	-	مرتان	التأمين والمعاشات
١٧	٥ محاضرين	-	-	مرة واحدة	إدارة المشتريات وقانون التعاقدات
١٣	-	٥ محاضرين	-	مرة واحدة	إحصائي اسكان
١٣	٤ محاضرين	محاضر	-	مرة واحدة	مدونة السلوك الوظيفي وأخلاقيات الوظيفة العامة
٢٧	-	٥ محاضرين	-	مرة واحدة	تنمية مهارات مديري الإدارات
١٠	-	٥ محاضرين	-	مرة واحدة	الصناديق الخاصة والوحدات ذات الطابع الخاص
١٣	٥ محاضرين	-	-	مرة واحدة	إدارة المخازن والمخزون السلعي
١١	-	٥ محاضرين	-	مرة واحدة	إدارة العلاقات الثقافية
١١	-	٥ محاضرين	-	مرة واحدة	إدارة الكادر الخاص
٢٧	٤ محاضرين	محاضر	-	مرة واحدة	إدارة الموارد البشرية

ثالثا: دورات الجهاز المركزي للتعبئة العامة والاحصاء:

عدد المتدربين	عدد المرات		اسم الدورة
	خارج الجامعة	داخل الجامعة	
٤ متدربين	مرة واحدة	-	اساسيات التحليل الإحصائي
٢ متدرب	مرة واحدة	-	البرنامج المتقدم للتحليل الإحصائي

رابعا: دورات الخطة التدريبية (الدورات الخارجية)

عدد المتدربين	عدد المرات		اسم الدورة
	خارج الجامعة	داخل الجامعة	
٢٠ متدرب	-	مرة واحدة	الاتجاهات العالمية الحديثة في الإدارة
٢٠ متدرب	-	مرة واحدة	مهارات التحفيز والتوجيه الإداري
٢٠ متدرب	-	مرة واحدة	مهارات الابتكار والإبداع
٢٠ متدرب	-	مرة واحدة	المحاسب المالي المحترف
٢٠ متدرب	-	مرة واحدة	المحاسبة الالكترونية
١٥ متدرب	مرة واحدة	-	الاحتراف في اعداد وصياغة العقود
١٥ متدرب	مرة واحدة	-	فن المرافعات الشفوية واعداد المذكرات القانونية
٧٣ متدرب	مرتين	-	الاسعافات الأولية

خامسا: دورات تدريبية منفذة من بند التعزيز بالجامعة

عدد المتدربين	عدد المحاضرين		عدد المرات		اسم الدورة
	خارج الجامعة	داخل الجامعة	خارج الجامعة	داخل الجامعة	
٧٦ متدرب	٦ محاضرين	-	-	دورتان	مراجع داخلي طبقا لمتطلبات نظم إدارة الجودة ٩٠١iso-٢٠١٥
٥١ متدرب	٥ محاضرين	-	-	مرة واحدة	التامين والمعاشات
٥٠ متدرب	١٠ محاضرين	-	-	دورتان	احصائي شئون عاملين
٨٤ متدرب	-	٦ محاضرين	-	دورتان	تقييم وتوصيف الوظائف
٥٩ متدرب	-	١٠ محاضرين	-	دورتان	مواجهة اخطار الحريق

بيان رقم (٢ - ٨): الدورات التدريبية بمركز تنمية قدرات اعضاء هيئة التدريس

لسادة اعضاء هيئة التدريس بجامعة القاهرة للعام الجامعي ٢٠٢١/٢٠٢٠

إجمالي	الدرجة العلمية			اسم الدورة
	مدرس مساعد	مدرس	أستاذ مساعد	
١٠	١	٨	١	الإحصاء التطبيقي والاقتصاد القياسي
٩	٤	٥	٠	الاحصاء الحيوي والسكاني
٢٠	١١	٦	٣	الاحصاء الرياضي
١٢	٨	٤	٠	بحوث وإدارة العمليات
١٦	١٠	٣	٣	علوم الحاسب والمعلومات
١	٠	١	٠	نظم وتكنولوجيا المعلومات
٦٨	٣٤	٢٧	٧	إجمالي

بيان رقم (٣ - ٨): إجمالي الحساب الختامي على مستوى الاقسام وابواب الموازنة للعام المالي ٢٠٢٠-٢٠٢١

(موازنة - صناديق خاصة - موارد ذاتية)

البيان	الباب الاول	الباب الثاني	الباب الثالث	الباب الرابع	الباب الخامس	الباب السادس	الباب الثامن	الجملة
التعليم	٣,٢٧١,٥٢٦,٠١٨	١,٠٤٦,١٢٦,٠٨٥	٣١٠,٣٨٠	٣٥,٤١٤,٨٣٧	٩٠,٥٧٨,٦٠٧	٧١٦,١٦٩,٤٤٧	٣,٥٨٩,٣٠٢	٥,١٦٣,٧١٤,٦٧٦
الخرطوم	٩,٨٣٢,٢١٣	٩١,٣١٣			٥٢,٣١٣	١,٤٩٩,٨٧٨		١١,٤٧٥,٧١٧
المستشفيات	٧٩٤,٧٥٧,٧٩٠	٥٨٠,٢٨٣,٤٠٩		٢,٠٤٤,٠٢٢	٤٨,٦٧٧	٣٦٥,٢١٨,٦٨٤		١,٧٤٢,٣٥٢,٥٨٢
القصر العيني التعليمي الجديد (الفرنساوي)	٢٣١,٣٦١,٠٤٠	٥٣,٤٧١,٠٣٤		٤٦,٠٦١,٩٢٣	١٦,٠٠٠	٩,٧٩٥,٩١٠		٣٤٠,٧٠٥,٩٠٧
إجمالي	٤,٣٠٧,٤٧٧,٠٦١	١,٦٧٩,٩٧١,٨٤١	٣١٠,٣٨٠	٨٣,٥٢٠,٧٨٢	٩٠,٦٩٥,٥٩٧	١,٠٩٢,٦٨٣,٩١٩	٣,٥٨٩,٣٠٢	٧,٢٥٨,٢٤٨,٨٨٢

المصدر: الإدارة العامة للموازنة والحسابات

بيان رقم (٤ - ٨): إجمالي عدد العاملين القائمين بالعمل موزعا طبقا للنوع والتقسيمات الإدارية

بجامعة القاهرة المختلفة للعام الجامعي ٢٠٢٠/٢٠٢١

الإجمالي	الخدمات المعاونة		الحرفية		المكتبية		الفنية		التخصصية		الإدارة العليا		جهة العمل
	اناث	ذكور	اناث	ذكور	اناث	ذكور	اناث	ذكور	اناث	ذكور	اناث	ذكور	
٥	٠	٠	٠	٠	٠	٠	٠	٠	١	٤	٠	٠	إدارة تطوير وتقويم الاداء لضمان الجودة
٢٨٣	٧	٢٢	٢	١٠	٢١	٢٧	٣	٣١	٩٤	٦٥	٠	١	الإدارة العامة لرعاية الشباب
٤٧	١	١	٠	٠	٩	٣	٥	٣	١٥	٩	٠	١	الإدارة العامة لشئون التعليم
٤٧	٠	٠	٠	٠	٦	٦	٣	٤	١٩	٨	١	٠	الإدارة العامة لشئون الدراسات العليا
٢٧١	١١	١٢	٠	٥	٣٩	٤٤	٥	٢٣	٧٦	٥٥	٠	١	الإدارة العامة لشئون العاملين
١٥١١	٢٦١	١٦٧	٠	١٧٥	١٨٨	١٢٣	٤٧	١٨٣	٢٠٩	١٥٧	٠	١	الإدارة العامة لشئون المدن الجامعية
٢٦	٠	١	٠	١	٦	٢	٠	٠	٥	١٠	١	٠	الإدارة العامة لشئون الوحدات ذات الطابع الخاص
٤٠	٠	٢	١	٠	٢	٤	٢	٤	٢١	٣	١	٠	الإدارة العامة لشئون اعضاء هيئة التدريس
٣٢	٠	٠	٠	٠	٠	٠	٠	٠	٢٥	٦	٠	١	الإدارة العامة لطب الأسنان
٣٠٥	٠	٣٤	٠	٤	٣	٧١	٠	٣٠	٠	١٦٢	٠	١	الإدارة العامة للأمن
٤٢	٠	١	٠	٠	٥	٥	٣	٠	١٤	١٢	٠	٢	الإدارة العامة للبحوث العلمية
٢٣	١	١	٠	٠	٤	٤	٠	٠	٩	٤	٠	٠	الإدارة العامة للتخطيط ومتابعة الخطة
٢٦	١	١	٠	٠	٣	٠	٢	٢	١٤	٣	٠	٠	الإدارة العامة للتنظيم والادارة
٣٣	١	١	٠	٠	٤	١	١	١	١٠	١٤	٠	٠	الإدارة العامة للتوجيه المالي والإداري
٢٩٤	٢١	٥٧	٢	٩٩	١٨	٣٦	١	٣٨	٧	١٥	٠	٠	الإدارة العامة للشئون الادارية
١٠٤٤	٢٦	٢١	٠	١٦	٦٤	٢٦	١٢٩	١٥٧	٣٣١	٢٧٣	٠	١	الإدارة العامة للشئون العلاجية (مستشفى الطلبة)
٢٠٨	٣	٣	٠	١٧	١٩	٧	٨	٦١	٤٦	٤٤	٠	٠	الإدارة العامة للشئون الهندسية
٢٥٩	٠	٣	١	٠	٥	٥	٥٢	٤٧	٩٢	٥٣	١	٠	الإدارة العامة لشئون الوقائية
٣٣	١	١	٠	٠	٢	٣	٠	٠	١٤	١١	١	٠	الإدارة العامة للصاديق الخاصة والوحدات ذات الطابع الخاص
٣٦	٠	٠	٠	٠	٨	٢	١	١	١٢	١١	١	٠	الإدارة العامة للعلاقات الثقافية
٢٢	٠	٢	٠	٠	١	٢	٠	١	٨	٧	٠	١	الإدارة العامة للعلاقات العامة والإعلام
٤٥	٠	٢	٠	٠	٨	٩	١	٧	٥	١٣	٠	٠	الإدارة العامة للمشتريات والمخازن

تابع بيان رقم (٤ - ٨)

الإجمالي	الخدمات المعاونة		الحرفية		المكتبية		الفنية		التخصصية		الإدارة العليا		جهة العمل
	اناث	ذكور	اناث	ذكور	اناث	ذكور	اناث	ذكور	اناث	ذكور	اناث	ذكور	
٢٧١	٢	٨	٠	٥	٣٠	٢١	٢	٧	١٣٠	٦٥	٠	١	الإدارة العامة للمكتبات
٧٣	١	٢	٠	١	١١	٩	١	٢	٢٦	٢٠	٠	٠	الإدارة العامة للموازنة والحسابات
٣٧	١	٠	٠	٠	٥	٥	١	١	١٧	٧	٠	٠	الإدارة العامة لمركز المعلومات والتوثيق
١٢	٠	٠	٠	١	١	٠	٢	٠	٢	٥	٠	١	الإدارة العامة لمشروعات البيئة
٣٧	٠	٤	٠	٤	٣	٣	١	١	١٠	٩	٠	٢	الإدارة العامة لمكتب رئيس الجامعة
١٧٣	٣	٣	٠	٠	٢٥	٥	٥	٨	٥٧	٦٧	٠	٠	الإدارة المركزية للشئون القانونية
١٢	٠	٣	٠	٣	٠	٢	٠	٣	١	٠	٠	٠	المركز الاجتماعي لجامعة القاهرة
١٦٩	٦	١٠	١	٤	٢٠	٦	١١	٢١	٥٩	٣١	٠	٠	المعهد القومي لعلوم الليزر
١٩٥٣	١١٧	٤٧	٠	٢٣	٢٢٥	٥٤	٣٨٩	٤٣٤	٤٥٣	٢١١	٠	٠	المعهد القومي للأورام
٤	٠	٠	٠	١	٠	٠	٠	١	٠	٢	٠	٠	إدارة شئون المستشارين
١٢	٠	١	٠	٠	٢	١	٠	٠	٦	٢	٠	٠	إدارة شئون امانة المجالس
٦	٣	٠	٠	٠	١	٠	٠	٠	٢	٠	٠	٠	دار الحضانة
١	٠	١	٠	٠	٠	٠	٠	٠	٠	٠	٠	٠	دار الضيافة
٢	٠	٠	٠	٠	٠	٠	٠	١	٠	١	٠	٠	فرع الخرطوم
٢٢٤	٧	١٧	٠	٧	١٢	٢٩	٨	١٤	٧٧	٥٢	٠	١	كلية الاقتصاد والعلوم السياسية
٢٠٩	٢	٢٣	١	٩	٢١	٢١	٤	٢٧	٦٨	٣٣	٠	٠	كلية الآثار
٣١٢	٤	٢٤	١	٣	٣١	٢٦	٤	٢٣	١٢٩	٦٧	٠	٠	كلية الآداب
١٨٠	٥	١٨	٠	١١	١٧	١٣	٣	١٩	٥٧	٣٧	٠	٠	كلية الإعلام
٥٥٤	١٩	٨٦	١	٢٣	٧١	٥٥	١٥	٣١	١٥٠	١٠٣	٠	٠	كلية التجارة
٨٨	٣	٦	٠	٦	١٤	٤	١	١٠	٢٩	١٥	٠	٠	كلية التخطيط الإقليمي والعمراني
١٠٠	٧	٣	٠	٦	٨	٧	٠	١٢	٤١	١٦	٠	٠	كلية التربية النوعية
٨١	٤	٥	٠	١	١	٦	٣	٢	٣٩	٢٠	٠	٠	كلية التربية للطفولة المبكرة
٢٧٤	١٣	١١	٠	١١	٣٧	١٢	٦	٢١	١١٣	٥٠	٠	٠	كلية التمريض
١٢٤	٢	١٢	٠	٣	٦	٢٢	٢	١٣	٣٨	٢٦	٠	٠	كلية الحاسبات والذكاء الاصطناعي
٣٩٢	٧	٣٧	٠	١٨	٨٨	٤٢	٧	٢٧	١١١	٥٤	٠	١	كلية الحقوق
١١٠	٥	٩	٠	٧	١٢	١٣	٠	١١	٣٨	١٥	٠	٠	كلية الدراسات الافريقية العليا

تابع بيان رقم (٤-٨)

الإجمالي	الخدمات المعاونة		الحرفية		المكتبية		الفنية		التخصصية		الإدارة العليا		جهة العمل
	اناث	ذكور	اناث	ذكور	اناث	ذكور	اناث	ذكور	اناث	ذكور	اناث	ذكور	
١٤٧	٦	١٦	٠	٦	١٢	١٨	٣	١٣	٤١	٣٢	٠	٠	كلية الدراسات العليا للبحوث الاحصائية
١٣١	٣	٤	٠	٢	٢٣	١٤	٣	١٢	٤١	٢٩	٠	٠	كلية الدراسات العليا للتربية
٩٠٦	٨٨	٩٩	٣	٧٩	١٢١	٧٠	٣٩	١٤٩	١٣٦	١٢١	٠	١	كلية الزراعة
٤٤٦	١٧	٦٦	١	١٤	٥٢	٥٠	٤٠	٦٢	٩١	٥٢	٠	١	كلية الصيدلة
٥٦٤	٣٩	٧٤	٢	١٥	١٠٠	٥٣	٢٩	٥٠	١١٨	٨٤	٠	٠	كلية الطب
٣٨٧	٤٣	٤٩	٥	٣٦	٦٢	٤٢	٢٢	٣٤	٦٠	٣٤	٠	٠	كلية الطب البيطري
٢٧٠	١٢	١٤	٠	٢	٤٢	٢٢	٨	١٩	٩٩	٥٢	٠	٠	كلية العلاج الطبيعي
٦٤٥	٦٠	١١٨	١	٢٧	٨٧	٤٧	٣١	٦٠	١٣٩	٧٥	٠	٠	كلية العلوم
٨٣٢	٦٢	١٢٨	١	٣٠	٧٨	٨١	٢٢	١٣٤	١٤٦	١٥٠	٠	٠	كلية الهندسة
٢٤١	١١	٢٢	١	٥	٤١	١٦	٤	١٦	٧٢	٥٢	١	٠	كلية دار العلوم
٥١٩	٥٠	٣٧	٠	١٩	١١٣	٣٨	٥١	٨٥	٧٩	٤٧	٠	٠	كلية طب الفم والاسنان
٣٠	٧	٤	٠	٤	٤	٤	١	١	٣	٢	٠	٠	مجمع قاعات الامتحانات
١	٠	٠	٠	٠	٠	٠	٠	٠	١	٠	٠	٠	مركز الحد من المخاطر والدراسات والبحوث البيئية
٥٠	٠	٧	٠	٠	٨	٨	٣	٣	١٣	٧	٠	١	مركز الحساب العلمي
٩	١	٠	٠	٠	٠	٠	٠	١	٤	٣	٠	٠	مركز الخدمات الالكترونية والمعرفية
١٥	٠	٠	٠	١	٠	٤	١	٢	٣	٤	٠	٠	مركز المؤتمرات
٢١	٠	٥	٠	١	٢	٢	٠	٢	٤	٥	٠	٠	مركز جامعة القاهرة لبحوث لتنمية والتخطيط التكنولوجي
٨	٢	١	٠	٠	١	١	٠	٠	٣	٠	٠	٠	مركز جامعة القاهرة لتنمية قدرات اعضاء هيئة التدريس
٣	٠	٠	٠	٠	٠	٠	٠	٢	١	٠	٠	٠	مركز جامعة القاهرة لرعاية المسنين
٤	٠	٠	٠	٠	١	٠	٠	١	١	١	٠	٠	مركز جامعة القاهرة لضمان جودة التعليم والاعتماد
٢	١	٠	٠	٠	٠	٠	٠	٠	٠	١	٠	٠	مركز جامعة القاهرة للبحوث والدراسات البيئية
٢١٨	٥	١٨	٠	٣	٨	٣٤	٠	٤٤	٦٠	٤٦	٠	٠	مركز جامعة القاهرة للتعليم المدمج
٦	٠	١	٠	٠	٠	٠	٠	٠	٠	٥	٠	٠	مركز جامعة القاهرة للحد من مخاطر البيئة
١٣٥	٤	١٢	٠	٦٦	٧	٢١	٣	١٣	٣	٦	٠	٠	مركز جامعة القاهرة للطباعة والنشر
١٩	١	٢	٠	٠	٠	١	٠	٠	١٠	٥	٠	٠	مركز جامعة القاهرة للغات الاجنبية والترجمة التخصصية
١	١	٠	٠	٠	٠	٠	٠	٠	٠	٠	٠	٠	مركز جامعة القاهرة لمتحدي الاعاقة

تابع بيان رقم (٤-٨)

الإجمالي	الخدمات المعاونة		الحرفية		المكتبية		الفنية		التخصصية		الإدارة العليا		جهة العمل
	اناث	ذكور	اناث	ذكور	اناث	ذكور	اناث	ذكور	اناث	ذكور	اناث	ذكور	
٢٥	١	٣	٠	١	٣	١	٠	٢	٨	٦	٠	٠	مركز خدمة المجتمع
٦	٠	٣	٠	٠	١	٠	٠	٠	١	١	٠	٠	مكتب امين الجامعة المساعد للشئون الادارية
٥	٠	٢	٠	٠	٠	٢	٠	٠	٠	١	٠	٠	مكتب امين الجامعة المساعد للشئون المالية
١٤	٠	٢	٠	٢	١	١	٠	٠	٣	٤	٠	١	مكتب امين عام الجامعة
٩	٠	١	٠	١	٢	١	٠	٠	٣	١	٠	٠	مكتب نائب رئيس الجامعة لشئون التعليم والطلاب
١٢	٠	٢	٠	١	٠	١	٠	٠	٦	٢	٠	٠	مكتب نائب رئيس الجامعة لشئون الدراسات العليا والبحوث
١٢	٠	١	٠	٢	٠	٣	٠	٠	٣	٣	٠	٠	مكتب نائب رئيس الجامعة لشئون خدمة المجتمع وتنمية البيئة
١٥٧٣٥	٩٥٩	١٣٥٣	٢٤	٧٩١	١٨٢٥	١٢٧١	٩٨٨	١٩٨٧	٣٨٣٢	٢٦٧٨	٧	٢٠	الإجمالي
	٢٣١٢		٨١٥		٣٠٩٦		٢٩٧٥		٦٥١٠		٢٧		

بيان رقم (٥ - ٨) : إجمالي عدد العاملين المنتهية خدمتهم موزعا طبقا للنوع والتقسيمات الإدارية

بجامعة القاهرة المختلفة للعام الجامعي ٢٠٢١/٢٠٢٠

الإجمالي	الخدمات المعاونة		الحرفية		المكتبية		الفنية		التخصصية		الإدارة العليا		جهة العمل
	اناث	ذكور	اناث	ذكور	اناث	ذكور	اناث	ذكور	اناث	ذكور	اناث	ذكور	
١٨	١	١	١	٣	٢	٢	٠	٠	٥	٣	٠	٠	الإدارة العامة لرعاية الشباب
٧	٠	٠	٠	٠	٣	١	٠	٠	٢	١	٠	٠	الإدارة العامة لشئون التعليم
٦	٠	٠	٠	٠	١	٠	٠	٠	٣	٢	٠	٠	الإدارة العامة لشئون الدراسات العليا
٢٦	٠	٠	٠	١	٥	٥	١	٢	٣	٩	٠	٠	الإدارة العامة لشئون العاملين
١٢٥	٣١	١٤	٢	١٨	١٦	٥	٠	٥	١٧	١٧	٠	٠	الإدارة العامة لشئون المدن الجامعية
١	٠	٠	٠	٠	١	٠	٠	٠	٠	٠	٠	٠	الإدارة العامة لشئون الوحدات ذات الطابع الخاص
٦	٠	٠	٠	٠	١	٣	١	٠	١	٠	٠	٠	الإدارة العامة لشئون أعضاء هيئة التدريس
٤	٠	٠	٠	٠	٠	٠	٠	٠	٣	١	٠	٠	الإدارة العامة لطب الأسنان
٧	٠	٦	٠	٠	٠	٠	٠	٠	٠	١	٠	٠	الإدارة العامة للأمن
٥	٠	٠	٠	٠	١	٠	٠	٠	٢	٢	٠	٠	الإدارة العامة للبحوث العلمية
٢	٠	٠	٠	٠	١	١	٠	٠	٠	٠	٠	٠	الإدارة العامة للتخطيط ومتابعة الخطة
٣	٠	١	٠	٠	٠	١	٠	٠	٠	٠	٠	١	الإدارة العامة للتنظيم والادارة
٤	٠	٠	٠	٠	٠	٠	٠	١	١	٢	٠	٠	الإدارة العامة للتوجيه المالي والإداري
١٨	٢	٦	٠	٣	٠	٥	٠	٠	١	١	٠	٠	الإدارة العامة للشئون الادارية
٦٣	٥	٢	٠	٣	١٠	٢	٧	٠	١٨	١٥	٠	١	الإدارة العامة للشئون العلاجية (مستشفى الطلبة)
٢٤	١	٠	٠	٢	٢	٠	٢	٥	٩	٣	٠	٠	الإدارة العامة للشئون الهندسية
٦	٠	٠	٠	١	٠	٠	٢	١	٢	٠	٠	٠	الإدارة العامة للشئون الوقائية

تابع بيان رقم (٥-٨)

الإجمالي	الخدمات المعاونة		الحرفية		المكتبية		الفنية		التخصصية		الإدارة العليا		جهة العمل
	اناث	ذكور	اناث	ذكور	اناث	ذكور	اناث	ذكور	اناث	ذكور	اناث	ذكور	
١	٠	٠	٠	٠	٠	٠	١	٠	٠	٠	٠	٠	الإدارة العامة للصناديق الخاصة والوحدات ذات الطابع الخاص
١	٠	٠	٠	٠	٠	٠	٠	٠	٠	١	٠	٠	الإدارة العامة للعلاقات الثقافية
١٠	٠	٠	٠	٠	٢	٤	٠	١	٠	٣	٠	٠	الإدارة العامة للمشتريات والمخازن
٢١	٠	٠	٠	٣	٥	٠	٠	٠	٧	٦	٠	٠	الإدارة العامة للمكتبات
٥	٢	٠	٠	٠	١	٠	٠	٠	٢	٠	٠	٠	الإدارة العامة للموازنة والحسابات
٤	٠	٠	٠	٠	٠	٠	٠	٠	٢	١	١	٠	الإدارة العامة لمركز المعلومات والتوثيق
٦	٠	١	٠	١	١	١	٠	٠	١	١	٠	٠	الإدارة العامة لمكتب رئيس الجامعة
١٣	٠	١	٠	٠	٢	٠	٠	٠	٤	٥	٠	١	الإدارة المركزية للشئون القانونية
١١	١	١	٠	٠	١	١	٠	٠	٥	٢	٠	٠	المعهد القومي لعلوم الليزر
١٠٨	٢٠	٤	١	٨	٨	١	١٤	٢٢	١٨	١١	١	٠	المعهد القومي للأورام
١	١	٠	٠	٠	٠	٠	٠	٠	٠	٠	٠	٠	دار الحضانة
١٧	٠	٠	٠	٢	٦	٢	٠	٠	٣	٤	٠	٠	كلية الاقتصاد والعلوم السياسية
١٣	٠	٤	٠	١	٢	١	١	٠	١	٣	٠	٠	كلية الآثار
٣٥	٢	٤	٠	٠	٩	٣	٠	١	١٢	٣	١	٠	كلية الآداب
١٥	٠	١	٠	١	٦	١	٠	٠	٣	٣	٠	٠	كلية الإعلام
٥٢	٢	١٦	٠	٢	١٠	١	١	١	١٣	٦	٠	٠	كلية التجارة
٦	٠	١	٠	٠	٢	١	٠	٠	١	١	٠	٠	كلية التخطيط الإقليمي والعمراني
٨	٣	١	٠	٠	١	٠	٠	١	١	١	٠	٠	كلية التربية النوعية
١	٠	٠	٠	٠	٠	٠	٠	١	٠	٠	٠	٠	كلية التربية للطفولة المبكرة
١٩	١	٠	٠	١	٤	٣	٢	٠	٧	١	٠	٠	كلية التمريض

تابع بيان رقم (٥-٨)

الإجمالي	الخدمات المعاونة		الحرفية		المكتبية		الفنية		التخصصية		الإدارة العليا		جهة العمل
	اناث	ذكور	اناث	ذكور	اناث	ذكور	اناث	ذكور	اناث	ذكور	اناث	ذكور	
٧	٠	١	٠	٠	١	٠	١	١	٣	٠	٠	٠	كلية الحاسبات والذكاء الاصطناعي
٣١	١	٨	٠	٣	٦	٢	٠	١	٨	٢	٠	٠	كلية الحقوق
٧	٠	٠	٠	٠	٤	١	٠	٠	١	١	٠	٠	كلية الدراسات الافريقية العليا
٧	٠	٠	٠	٢	٢	٠	١	٠	١	١	٠	٠	كلية الدراسات العليا للبحوث الاحصائية
١٠	٠	٢	٠	١	٢	١	٠	٠	٤	٠	٠	٠	كلية الدراسات العليا للتربية
٨٣	٤	٦	١	١٠	٢٣	٦	٧	١٠	٩	٧	٠	٠	كلية الزراعة
٣٦	٠	٢	٠	٣	٧	١	١٠	١	٧	٥	٠	٠	كلية الصيدلة
٤٣	٥	٣	٠	٤	٥	٣	٥	٣	٦	٩	٠	٠	كلية الطب
٣٥	٢	١	٢	٥	٧	٤	٦	٤	٣	١	٠	٠	كلية الطب البيطري
١٣	٢	١	٠	٠	٢	١	٠	٠	٦	١	٠	٠	كلية العلاج الطبيعي
٦٣	٨	٣	٠	٦	٢١	١	٥	٤	٨	٧	٠	٠	كلية العلوم
٥٤	٧	٦	٠	٢	١٩	٢	٣	٤	٦	٥	٠	٠	كلية الهندسة
٢٥	٣	٢	٠	٢	١٠	١	٠	٠	٦	١	٠	٠	كلية دار العلوم
٣١	٣	١	٠	١	٧	٢	٧	٥	٤	١	٠	٠	كلية طب الفم والاسنان
١	١	٠	٠	٠	٠	٠	٠	٠	٠	٠	٠	٠	مجمع قاعات الامتحانات
١	٠	٠	٠	٠	٠	١	٠	٠	٠	٠	٠	٠	مركز الحساب العلمي
١	٠	٠	٠	٠	٠	٠	٠	٠	١	٠	٠	٠	مركز المؤتمرات
٣	٠	٠	٠	٠	١	١	٠	٠	١	٠	٠	٠	مركز جامعة القاهرة للتعليم المدمج
١	٠	٠	٠	٠	٠	٠	٠	٠	١	٠	٠	٠	مركز جامعة القاهرة للحد من مخاطر البيئة
١٦	٠	٢	٠	١٣	٠	٠	٠	١	٠	٠	٠	٠	مركز جامعة القاهرة للطباعة والنشر

تابع بيان رقم (٥ - ٨)

الإجمالي	الخدمات المعاونة		الحرفية		المكتبية		الفنية		التخصصية		الإدارة العليا		جهة العمل
	اناث	ذكور	اناث	ذكور	اناث	ذكور	اناث	ذكور	اناث	ذكور	اناث	ذكور	
٥	٠	١	٠	٠	٢	١	٠	٠	٠	١	٠	٠	مركز خدمة المجتمع
١	٠	٠	٠	٠	٠	٠	٠	٠	٠	٠	١	٠	مكتب امين الجامعة المساعد للشئون المالية
١	٠	٠	٠	٠	١	٠	٠	٠	٠	٠	٠	٠	مكتب امين عام الجامعة
١	٠	١	٠	٠	٠	٠	٠	٠	٠	٠	٠	٠	مكتب نائب رئيس الجامعة لشئون التعليم والطلاب
١	٠	٠	٠	٠	٠	١	٠	٠	٠	٠	٠	٠	مكتب نائب رئيس الجامعة لشئون خدمة المجتمع وتنمية البيئة
١١٤٩	١٠٨	١٠٤	٧	١٠٢	٢٢٣	٧٣	٧٧	٧٥	٢٢٢	١٥١	٤	٣	الإجمالي
	٢١٢		١٠٩		٢٩٦		١٥٢		٣٧٣		٧		

بيان رقم (٦ - ٨): أعداد السادة المتعاقدين على الصناديق الخاصة بجامعة القاهرة

(قسم التعليم) عن العام المالي ٢٠٢١/٢٠٢٠

الإجمالي	بدون مؤهل	مؤهل أقل من المتوسط	مؤهل متوسط	مؤهل فوق المتوسط	مؤهل عالٍ	جهة العمل
٢١٦	١١	٢	٧٥	٧	١٢١	الامانة العامة
١	١	٠	٠	٠	٠	الإدارة العامة لرعاية الشباب
١١	٣	١	١	١	٥	الإدارة العامة لشئون المدن الجامعية
٢٦	٣	١٤	٦	٠	٣	الإدارة العامة للشئون العلاجية (مستشفى الطلبة)
١٦٨	٤٣	٢٣	٥٠	٢	٥٠	كلية الزراعة
٤٤	١١	٧	٨	٠	١٨	كلية الطب
٨٠	٦	٧	٢٢	٢	٤٣	كلية التجارة
٧٥	١٢	٦	٣٠	٠	٢٧	كلية الصيدلة
١٦٥	٢٣	٥٩	٤٧	٢	٣٤	كلية الهندسة
١٠٠	٢١	٩	٢٩	٨	٣٣	كلية الحقوق
٩	١	٠	٨	٠	٠	كلية طب الفم والاسنان
١٨	٦	٣	٨	١	٠	كلية الطب البيطري
١٣	٢	١٠	٠	٠	١	كلية العلوم
١١	١	١	٠	٣	٦	كلية الاقتصاد والعلوم السياسية
١١	٥	٠	٦	٠	٠	كلية الآثار
٢	٠	١	٠	٠	١	كلية الآداب
١٥	٥	٣	٢	١	٤	كلية الإعلام
١	٠	٠	١	٠	٠	كلية التخطيط الإقليمي والعمراني
٤	٠	٠	٠	٠	٤	كلية التمريض
١٥	١٢	٠	١	٠	٢	كلية العلاج الطبيعي
٥	٢	٢	١	٠	٠	كلية دار العلوم
٢٢٣	٣١	٢٤	٨٩	١٧	٦٢	كلية طب الفم والاسنان
١	٠	٠	٠	٠	١	كلية الدراسات العليا للبحوث الاحصائية
٤١٧	٤٤	٢٧	١٣٨	٣٢	١٧٦	المعهد القومي للأورام
١٧	٠	٢	٨	١	٦	كلية الدراسات الافريقية العليا
٩	٠	١	٣	٠	٥	مركز الحساب العلمي
١٦٥٧	٢٤٣	٢٠٢	٥٣٣	٧٧	٦٠٢	الإجمالي

بيان رقم (٧ - ٨): أعداد العاملين بجامعة القاهرة موزعين حسب المجموعة النوعية والفئات للعام الجامعي ٢٠٢١/٢٠٢٠

إجمالي عام	الإجمالي		السادسة		الخامسة		الرابعة		الثالثة		الثانية		الأولى		كبير بدرجة مدير عام		مدير عام		استشاري (ج)		العالية		الدرجة المالية
	اناث	ذكور	اناث	ذكور	اناث	ذكور	اناث	ذكور	اناث	ذكور	اناث	ذكور	اناث	ذكور	اناث	ذكور	اناث	ذكور	اناث	ذكور	اناث	ذكور	
٢٧	٧	٢٠	٠	٠	٠	٠	٠	٠	٠	٠	٠	٠	٠	٠	٠	٠	٧	١٥	٠	٠	٠	٥	الإدارة العليا
٦٣٤٣	٣٧٦١	٢٥٨٢	٠	٠	٠	٠	٠	٠	١٢٢٣	١٠٤١	٨٥٨	٥١١	١٠٣٩	٦٧١	٦٤١	٣٥٨	٠	٠	٠	١	٠	٠	التخصصية
١٦٨	٧١	٩٧	٠	٠	٠	٠	٠	٠	٣٥	٣٨	٢١	٢٥	٨	١١	٧	٢٣	٠	٠	٠	٠	٠	٠	وظائف القانون
٢٩٧٥	٩٨٨	١٩٨٧	٠	٠	٠	٠	١٦٤	٤٣٩	١٦٥	٧٢٩	٨٨	٣٢٢	٥٣٧	٤٨٨	٣٤	٩	٠	٠	٠	٠	٠	٠	الفنية
٣٠٩٦	١٨٢٥	١٢٧١	٠	٠	٠	٠	١٧٢	٢٨٧	٥٠٦	٥٥٤	٢٣٥	١٦٥	٨٧١	٢٥٧	٤١	٨	٠	٠	٠	٠	٠	٠	المكتبية
٨١٥	٢٤	٧٩١	١	٣٤	٠	٤٧	٢	١٦٥	٨	٢١٦	١٠	٢٥٩	٣	٧٠	٠	٠	٠	٠	٠	٠	٠	٠	الحرفية
٢٣١٢	٩٥٩	١٣٥٣	١٣٩	٢٨٥	١٦٩	١٢١	٣٢٢	٣٩٧	٣٢٩	٥٥٠	٠	٠	٠	٠	٠	٠	٠	٠	٠	٠	٠	٠	الخدمات المعاونة
١٥٧٣٦	٧٦٣٥	٨١٠١	١٤٠	٣١٩	١٦٩	١٦٨	٦٦٠	١٢٨٨	٢٢٦٦	٣١٢٨	١٢١٢	١٢٨٢	٢٤٥٨	١٤٩٧	٧٢٣	٣٩٨	٠	١٥	٠	١	٠	٥	إجمالي عام
	١٥٧٣٦		٤٥٩		٣٣٧		١٩٤٨		٥٣٩٤		٢٤٩٤		٣٩٥٥		١١٢١		٢٢		١		٥		

بيان رقم (٨ - ٨): المشروعات على الباب السادس بالخطة الاستثمارية من
الإدارة العامة للتخطيط ومتابعة الخطة خلال الفترة من ٢٠٢٠/٧/١ وحتى ٢٠٢١/٦/٣٠

القيمة بالجنيه

اسم المشروع	المكون النقدي	المخصص باب سادس	المنصرف باب سادس	باب رابع (إنفاق استثماري)	المنصرف باب رابع
اولاً: بند مباني غير سكنية					
تعلية دور علوي بكلية الاعلام	موارد ومصادر رأسمالية اخري	٤,٠٠٠,٠٠٠	٠	٠	٠
استكمال مسرح الطلاب بملاعب المدينة	محلي	٤,٧٧٨,٠٦٠	٤,٧٥١,٠٢٠	١٥,٠٤١,٠٠٠	١٥,٠٤١,٠٠٠
	موارد ومصادر رأسمالية اخري	٢٠,٠٠٠,٠٠٠	٥,١٧٩,٠٥١	٠	٠
	نقص رصيد مدين	١,٢٣٥,٠٠٠	٠	٠	٠
احلال وتجديد المكتبة التراثية	موارد ومصادر رأسمالية اخري	١٠,٠٠٠,٠٠٠	٠	٠	٠
استكمال المبني الرئيسي بالجامعة الدولية	محلي	٢٠,٠٠٠,٠٠٠	٢٠,٠٠٠,٠٠٠	٠	٠
	موارد ومصادر رأسمالية اخري	١٢,٠٠٠,٠٠٠	٣,٤٥١,٢٣٧	٠	٠
استكمال مدرجات المبني الرئيسي بالجامعة الدولية	محلي	١٠,٠٠٠,٠٠٠	١٠,٠٠٠,٠٠٠	٠	٠
	موارد ومصادر رأسمالية اخري	٣٢,٠٠٠,٠٠٠	٧,٢٨٨,٥٩٦	٠	٠
اعمال تشطيبات المبني الرئيسي والمدرجات بالجامعة الدولية	محلي	١١,٣٩٩,٠٠٠	١١,٣٩٩,٠٠٠	٠	٠
	موارد ومصادر رأسمالية اخري	١٥٢,٠٠٠,٠٠٠	١٧,٣٠٨,٧٧٠	٠	٠
استكمال مسرح كلية الطب البيطري استكمال مركز التعليم المتطور	محلي	٦٩٠,٠٠٠	٦٩٠,٠٠٠	٠	٠
	موارد ومصادر رأسمالية اخري	٢٣٦,٠٠٠	٠	٠	٠
اجمالي مباني غير سكنية	محلي	٤٦,٨٦٧,٠٦٠	٤٦,٨٤٠,٠٢٠	١٥,٠٤١,٠٠٠	١٥,٠٤١,٠٠٠
	موارد ومصادر رأسمالية اخري	٢٢٠,٢٣٦,٠٠٠	٣٣,٢٢٧,٦٥٤	٠	٠
	نقص رصيد مدين	١,٢٣٥,٠٠٠	٠	٠	٠
بند تشييدات					

تابع بيان رقم (٨-٨)

القيمة بالجنيه

اسم المشروع	المكون النقدي	المخصص باب سادس	المنصرف باب سادس	باب رابع (إنفاق استثماري)	المنصرف باب رابع
توريد وتركيب كابلات التغذية الكهربائية بمعهد كونفوشيوس	موارد ومصادر رأسمالية اخري	٤٥٦,٠٠٠			
بند آلات ومعدات					
مشروع آلات ومعدات وتجهيزات للكليات القائمة	محلي	١٧,٠٤٠,٠٠٠	١٦,٢٦٦,٢٠٤	٠	٠
	موارد ومصادر رأسمالية اخري	١١٠,٧٦٤,٠٠٠	١٠٦,٨٨٧,٤٥٦	٠	٠
استحداث ومعدات طبية	محلي	٢,٢٧٠,٠٠٠	٠	٠	٠
بند التجهيزات					
مشروع آلات ومعدات وتجهيزات للكليات القائمة	محلي	١٦,٩٦٩,١٩٢	١٦,٩٦٩,١٩٢	٠	٠
	موارد ومصادر رأسمالية اخري	١١٤,٠٠٠,٠٠٠	١١٤,٠٠٠,٠٠٠	٠	٠
إدراج مشروع تجهيز كليات جامعة القاهرة لاختبارات الالكترونية محافظة الجيزة	موارد ومصادر رأسمالية اخري	٣٠٠,٠٠٠,٠٠٠	١٥٣,٥٥٦,١٦٨	٠	٠
بند عدد وادوات	موارد ومصادر رأسمالية اخري	٥٠٠,٠٠٠	٠	٠	٠
بند وسائل انتقال	موارد ومصادر رأسمالية اخري	١,٠٠٠,٠٠٠	٠	٠	٠
بند وسائل نقل	موارد ومصادر رأسمالية اخري	٣,٥٠٠,٠٠٠	٠	٠	٠
مشروع آلات ومعدات وتجهيز للمقر فرع الخرطوم بالحرم الجامعي بجامعة القاهرة	محلي (بند تجهيزات)	١,٥٠٠,٠٠٠	١,٥٠٠,٠٠٠	٠	٠
اجمالي قسم التعليم	محلي	٦٧,٦٠٦,٢٥٢	٨١,٥٧٥,٤١٦	١٥,٠٤١,٠٠٠	١٥,٠٤١,٠٠٠
	موارد ومصادر رأسمالية اخري	٧٥٠,٤٥٦,٠٠٠	٤٠٧,٦٧١,٢٧٨	٠	٠
	نقص رصيد مدين	١,٢٣٥,٠٠٠	٠	٠	٠

تابع بيان رقم (٨-٨)

القيمة بالجنيه

اسم المشروع	المكون النقدي	المخصص باب سادس	المنصرف باب سادس	باب رابع (إنفاق استثماري)	المنصرف باب رابع
ثانياً: مشروعات الصحة					
بند مباني غير سكنية					
جراج متعدد الطوابق بالمستشفيات الجامعية	موارد ومصادر رأسمالية اخري	١٣,٠٠٠,٠٠٠	٠	٠	٠
مستشفى ثابت ثابت للأمراض المتوطنة	محلي	٥١,٠٠٠,٠٠٠	٥٠,٩٠٥,٧٦٣	١١٠,٠٠٠,٠٠٠	١٠٩,٩٨٣,٦٠٠
	موارد ومصادر رأسمالية اخري	٧١,٠٠٠,٠٠٠	٣٥٥	٠	٠
تطوير ورفع كفاء مستشفى الطوارئ والاستقبال بمستشفى القصر العيني	محلي	٦٠,٠٠٠,٠٠٠	٦٠,٠٠٠,٠٠٠	٠	٠
	موارد ومصادر رأسمالية اخري	٦٠,٠٠٠,٠٠٠	١,٩٢٦,٦٣٢	٠	٠
تطوير الدور الثالث والرابع بمستشفى الاطفال الياباني	مساعدات وتبرعات محلية	٢١,٩٦٣,٠٠٠	٢١,٩٦٢,١٩٨	٠	٠
تطوير ورفع كفاءة مستشفى الباطنة بمستشفى القصر العيني	مساعدات وتبرعات محلية	١٥,٥٢١,٠٠٠	١٥,٥٢١,٠٠٠	٠	٠
تطوير الدور الثاني والثالث الجنوبي بمستشفى الاطفال ابو الريش الياباني	مساعدات وتبرعات محلية	٠	٠	٩,٣٤٤,٠٠٠	٩,٣٤٣,٢٧٨
اجمالي مباني غير سكنية	محلي	١١١,٠٠٠,٠٠٠	١١٠,٩٠٥,٧٦٣	١١٠,٠٠٠,٠٠٠	١٠٩,٩٨٣,٦٠٠
	موارد ومصادر رأسمالية اخري	١٤٤,٠٠٠,٠٠٠	١,٩٢٦,٩٨٧	٠	٠
	مساعدات وتبرعات محلية	٣٧,٤٨٤,٠٠٠	٣٧,٤٨٣,١٩٨	٩,٣٤٤,٠٠٠	٩,٣٤٣,٢٧٨

تابع بيان رقم (٨-٨)

القيمة بالجنيه

المنصرف باب رابع	باب رابع (إنفاق استثماري)	المنصرف باب سادس	المخصص باب سادس	المكون النقدي	اسم المشروع
بند الآلات ومعدات					
•	•	٢١,٨٣٥,٥٦٤	٢١,٩٧٦,٠٠٠	محلي	مشروع استكمال تطوير ورفع كفاءة مستشفى للطوارئ والاستقبال
•	•	١,٦٩٢,٠٠٠	١,٦٩٢,٠٠٠	نقص رصيد مدين	
•	•	٣٧,٢٥٢,٨٥٥	٥٠,٠٠٠,٠٠٠	مساعدات وتبرعات محلية	
•	•	٢,٦٩٢,٠٠٠	٢,٦٩٢,٠٠٠	نقص رصيد مدين	
•	•	١٩,٨٩٠,٨٦١	٢٠,٠٠٠,٠٠٠	محلي	مشروع الات ومعدات وتجهيزات المستشفيات الجامعية أ. معدات
•	•	٩١,١٦٠,٢٠٠	١٦٤,٥٣٢,٠٠٠	موارد ومصادر رأسمالية اخري	
•	•	٣,٠٠٠,٠٠٠	٣,٠٠٠,٠٠٠	مساعدات وتبرعات محلية	
•	•	٤١,٧٢٦,٤٢٥	٤١,٩٧٦,٠٠٠	محلي	اجمالي الات ومعدات
•	•	•	٤,٣٨٤,٠٠٠	نقص رصيد مدين	
•	•	٩١١,٦٠٢	١٦٤,٥٣٢,٠٠٠	موارد ومصادر رأسمالية اخري	
•	•	٤٠,٢٥٢,٨٥٥	٥٣,٠٠٠,٠٠٠	مساعدات وتبرعات محلية	
•	•	٤,٣٨٤,٠٠٠	٤,٣٨٤,٠٠٠	نقص رصيد مدين	

تابع بيان رقم (٨ - ٨)

القيمة بالجنيه

المنصرف باب رابع	باب رابع (إنفاق استثماري)	المنصرف باب سادس	المخصص باب سادس	المكون النقدي	اسم المشروع
بند تجهيزات					
٠	٠	٧,٩٨٤,٦٤٦	٨,٠٢٤,٠٠٠	محلي	مشروع الات ومعدات وتجهيزات مستشفيات الجامعة
٠	٠	٣١٧,٧٥٠,٠٠٠	٤٦٨,٠٠٠	موارد رأسمالية	
١٠٩,٩٨٣,٦٠٠	١١٠,٠٠٠,٠٠٠	١٦٠,٦١٦,٨٣٤	١٦١,٠٠٠,٠٠٠	محلي	اجمالي المستشفيات
٠	٠	٣,١٥٦,٣٣٩	٣٠٩,٠٠٠,٠٠٠	موارد رأسمالية	
٠	٠	٤,٣٨٤,٠٠٠	٤,٣٨٤,٠٠٠	نقص رصيد مدين	
٩,٣٤٣,٢٧٨	٩,٣٤٤,٠٠٠	٧٧,٧٣٦,٠٥٣	٩٠,٤٨٤,٠٠٠	مساعداً وتبرعات محلية	
٠	٠	١٩,٣٨٠,٩٤٠	١٩,٣٨٠,٩٤٠	محلي	احلال وتأهيل المبني الجنوبي بالمعهد القومي للأورام مباني غير سكنية
٠	٠	٠	١١٥,٠٠٠,٠٠٠	موارد ومصادر رأسمالية	
٠	٠	١٩٣,٩٩٦,١٥٤	٢١٥,٧٥٨,٠٠٠	منح محليه	
٠	٠	٠	٦٢,٠٠٠,٠٠٠	منح محليه	
بند مباني غير سكنية					
		٥,٣٤٢,٢٤٥	٨,٠٠٠,٠٠٠	موارد ومصادر رأسمالية	الات ومعدات
٠	٠	٠	٢,٢٠٠,٠٠٠	موارد ومصادر رأسمالية	تجهيزات
٢١٩,٩٦٧,٢٠٠	١٢,٥٠٤,١٠٠,٠٠٠	٢٩٠,٩٠٣,٥٣٧	٢٤٧,٩٨٧,١٩٢	محلي	اجمالي عام
٠	٠	١٠,٤٢٥,٥٧١	١,١٨٤,٦٥٦,٠٠٠	موارد ومصادر رأسمالية	
٩,٣٤٣,٢٧٨	٩,٣٤٤,٠٠٠	٢٧١,٧٣٢,٢٠٧	٣٦٨,٢٤٢,٠٠٠	منح محليه	
٠	٠	٤,٣٨٤,٠٠٠	٥,٦١٩,٠٠٠	نقص رصيد مدين	

بيان رقم (٩ - ٨): المقترحات الفائزة (للمشروعات البحثية)

بالإدارة العامة للبحوث العلمية والمقترح تمويلها لعام ٢٠١٩/٢٠٢٠ لجامعة القاهرة

٢٠١٩			
م	المجال	عدد المقترحات	عدد الفائزين
1	المشروعات الابتكارية	١١	٤
2	مكافحة الامراض المتوطنة والاورام	٣١	٤
3	الطاقة البديلة	٧	٤
4	توفير الاحتياجات الغذائية	٢١	٥
5	الابحاث البيئية	٢٥	٦
6	مشروعات بحثية واجتماعية ذات بُعد قومي	٥	٢
7	المياه (معالجة - تحلية)	٤	١
8	تطوير العشوائيات	٤	٢
9	الاتجاهات الحديثة في مجال الاثار وصيانتها	٢	١
الإجمالي		١١٠	٢٩
2020			
مقترحات مقدمة في مجال كورونا المستجد		تمت الموافقة على تمويل عدد ١٢ مشروعاً	

بيان رقم (١٠ - ٨): إحصائية الإدارة العامة للبحوث العلمية

لأبحاث المنشورة في عام ٢٠١٩

القطاع	عدد الابحاث المقدمة online	عدد الابحاث المقبولة	إجمالي المكافأة المنصرفة
قطاع العلوم الانسانية والتربوية	٩٨	٦٦	٩٣٢,١٢٥
قطاع العلوم الاجتماعية	١١٢	٧٢	٥٨٠,٤٨٦
قطاع العلوم الاساسية والبيئة	١,٢٩٢	١,١٤٧	١٠,٧١٠,٩٠٠
قطاع العلوم الطبية	١,٤٠٩	١,١٤٦	١١,٧٠٣,٤٣٧
قطاع العلوم الهندسية	٤٧٦	٣٧٣	٥,٧٩٥,٢٥٠
قطاع العلوم البيئية	١٥٤	٧٣	١,١١٣,٥٠٠
الإجمالي	٣,٥٤١	٢,٨٧٧	٣٠,٨٣٥,٦٩٨

بيان رقم (١١ - ٨) : إحصائية الإدارة العامة للبحوث العلمية للفائزين

(بجوائز جامعة القاهرة) عن عام ٢٠٢٠ وإجمالي المبالغ المنصرفة

م	جائزة الجامعة	قيمة الجائزة الواحدة	عدد المتقدمين للجائزة	عدد الفائزين بالجائزة	إجمالي المبالغ	ملاحظات
1	التميز العلمي	٢٠٠,٠٠٠	٨	٥	١,٠٠٠,٠٠٠	
2	التقديرية	١٠٠,٠٠٠	١١	٣	٣٠٠,٠٠٠	
3	التفوق العلمي	٥٠,٠٠٠	٢٦	٣+٢	٢٠٠,٠٠٠	مناصفة ٢
4	التشجيعية	٣٠,٠٠٠	٣٢	١٥	٤٥٠,٠٠٠	
5	الاختراع	٢٠,٠٠٠	٤	٢+٢	٦٠,٠٠٠	مناصفة ٢
	إجمالي العام ٢٠٢٠		٨١	٣٢	٢٠١٠,٠٠٠	

نسبة الفائزون الى المتقدمين ٣٩.٥١%

ملحوظة: تنازلت أحد الفائزات عن قيمة جائزة الجامعة التشجيعية المالية لفوزها بجائزة الدولة التشجيعية ليصبح المبلغ الإجمالي ١٩٨٠٠٠٠٠

بيان رقم (١٢ - ٨) : إحصائية الإدارة العامة للبحوث العلمية

للفائزين بجوائز الدولة من (المجلس الاعلى للثقافة) عن عام ٢٠٢١

نوع الجائزة	عدد المرشحين	عدد الحاصلين	عدد الحاصلين من غير المرشحين	إجمالي المكافأة المنصرفة
النيل للمبدعين العرب	١	١	٠	٤٠٠,٠٠٠ وميدالية ذهبية
التقديرية - علوم اجتماعية	١	٠	٢	٤٠٠,٠٠٠ وميدالية ذهبية
التفوق - علوم اجتماعية	١	١	٢	٢٠٠,٠٠٠ وميدالية فضية
التشجيعية	٠	٠	٥	٢٥٠,٠٠٠

بيان رقم (١٣ - ١): إحصائية الإدارة العامة للبحوث العلمية للفائزين بجوائز الدولة من (أكاديمية البحث العلمي)

عن عام ٢٠٢١ وإجمالي المبالغ المنصرفة

م	جائزة الدولة	قيمة الجائزة الواحدة	عدد المترشحين للجائزة	عدد الفائزين بالجائزة	إجمالي المبالغ	ملاحظات
١	٥٠٠٠٠٠	٢	١	٥٠٠٠٠٠	٥٠٠٠٠٠	
٢	٢٠٠٠٠٠	٤	١	٢٠٠٠٠٠	٢٠٠٠٠٠	
٣	٢٠٠٠٠٠	٣	١	٢٠٠٠٠٠	٢٠٠٠٠٠	
٤	٥٠٠٠٠	تم التقدم للأكاديمية مباشرة	١	٢٥٠٠	٥٠٠٠٠	مناصفة
٥	٥٠٠٠٠	تم التقدم للأكاديمية مباشرة	٢	١٠٠٠٠٠	٥٠٠٠٠	
٦	٥٠٠٠٠	تم التقدم للأكاديمية مباشرة	١+١	٧٥٠٠٠	٥٠٠٠٠	مناصفة
٧	٥٠٠٠٠	تم التقدم للأكاديمية مباشرة	٣+١	١٧٥٠٠٠	٥٠٠٠٠	مناصفة
٨	٥٠٠٠٠	تم التقدم للأكاديمية مباشرة	٢+١	١٢٥٠٠٠	٥٠٠٠٠	مناصفة
٩	١٠٠٠٠٠	٤	١	١٠٠٠٠٠	١٠٠٠٠٠	
١٠	٥٠٠٠٠	٢	١	٥٠٠٠٠	٥٠٠٠٠	
١١	٣٠٠٠٠	تم التقدم للأكاديمية مباشرة	١	٣٠٠٠٠	٣٠٠٠٠	
	الإجمالي		١٨	١٥٨٠٠٠٠		

بيان رقم (١٤ - ٨) المستشفيات الجامعية والمراكز الطبية لجامعة القاهرة في العام الجامعي ٢٠٢٠/٢٠٢١

عدد المترددين على العيادات الخارجية سنويا	عدد مرضى الطوارئ سنويا	عدد العيادات الخارجية	عدد مرضى الرعاية	عدد الاسرة بالرعاية	عدد وحدات الرعاية المركزية	عدد مرضى الرعاية والمبتسرين	عدد الاسرة بالرعاية والمبتسرين	عدد وحدات الرعاية والمبتسرين	عدد العمليات الجراحية *	عدد غرف العمليات	إجمالي حالات الدخول بالقسم الداخلي والرعايات	عدد الاسرة بالقسم الداخلي	عدد الفنيين	عدد التمريض	عدد الصيدالة	عدد الاطباء		عدد اعضاء هيئة التدريس	المستشفى	
																غير مقيم	مقيم			
١٩٨٤٩٢	٦٥١٦	١٤	٤٠٠	١٠	١	-	-	-	٨٥٥	٦	٣٠٦٥	١٧٠	٤٩	٣١٥	٦١	٣٩٤	-	١٦	مستشفى الطلبة	
٥٢٤٧	٣٨	-	-	-	٦١٤	١٤٤	٩	١٠١٢	١٤	٣٠١٦	٧٦٣	٤٦٤	١٠٤٢	١٩٣	٠	٢٦	(الزميل)	مستشفى التعليمي الجديد (الفرنساوي) **		
٣٢١٩٢١	٢٧٨٨٨٣	٣٢	-	-	-	١١١٣	٦٩	٦	١٧٦١٧	٤٧	١٣٦٢٩	٧٣٧	٠	٠	٠	٠	٠	٠	مستشفى المنيل القبلي	
-	٥١٧٦١	-	-	-	-	٢١٢٧	٨٣	٧	٧٨٢٤	٦	٣٢٧٢٩	٤٠٢	٠	٠	٠	٠	٠	٠	مستشفى المنيل البحري	
٥٠٦٢١	٣٣٤٧٤	١٨	-	-	-	٣٧٠٨	١١٨	١١	٧٩٧٨	٩	١٥٦٧٠	٣٢١	٠	٠	٠	٠	٠	٠	مستشفى الاطفال الجامعي (الياباني)	
٣٩٦٠١	٧٣٣٨	٨	-	-	-	٤٥٤	٦	٢	١٥٨١٦	٨	٣٣٨٨٢	٣٥٨	٠	٠	٠	٠	٠	٠	مستشفى امراض النساء والتوليد *	
٣٧٩٨	ضمن م المنيل	-	-	-	-	١٤٦٥	١٠٥	٩	٢٩٣١	١٠	٤٨٨٢	٣٢٥	٠	٠	٠	٠	٠	٠	مستشفى المنيل التخصصي (الدور الرابع)	
٩٢٤٠	١١٤١٣٢	٦	-	-	-	٩٩٦	١٥	٢	-	-	١٦٧١	٢٩٥	٠	٠	٠	٠	٠	٠	مستشفى الامراض الباطنة	
١٢٠١٧١	-	١١	-	-	-	٩٧٣	٦٦	٣	٢٦٠٠	٣	٨٣٥٤	٢٥٦	٠	٠	٠	٠	٠	٠	مستشفى الاطفال الجامعي ابو الريش بالمنيرة	
٤٧٣٢٩	-	٢	-	-	-	-	-	-	-	-	٥٤١	١٢٥	٠	٠	٠	٠	٠	٠	مستشفى الطب النفسي ومكافحة الادمان	
-	-	-	-	-	-	-	-	-	-	-	٢٢٤٤٣	٥٧	٠	٠	٠	٠	٠	٠	مركز القصر العيني لأمراض الكلى والديالزة	
٤٧٧٧٢	٢١٢٣	٣	-	-	-	-	-	-	١٣٧٧	٣	١٩٩٠	٨٣	٠	٠	٠	٠	٠	٠	مركز علاج الاورام والطب النووي	
٦٧٠	-	١	-	-	-	٢١٢٣	٥٥	الوحدة بالكامل	-	٤	٢١٢٣	٥٥	٠	٠	٠	٠	٠	٠	مركز طب الحالات الحرجة (الوحدة الاولى)	
٦٩٧٦	٨١٠٤	٣	-	-	-	٦	٤	١	٧١٠	-	٨٧٥٦	٥٨	٠	٠	٠	٠	٠	٠	مركز علاج القصور الكلوي وجراحته (الملك فهد)	
-	-	-	-	-	-	٨١٠٤	٢٤	٢	-	-	٨١٠٤	٢٨	٠	٠	٠	٠	٠	٠	مركز القومي لسموم الاكلينيكية والبيئية	
-	-	-	-	-	-	١٠٧٩	٢١	٣	-	-	١٠٧٩	٢١	٠	٠	٠	٠	٠	٠	رعايات العمليات بمستشفى المنيل الجامعي	
-	-	-	-	-	-	-	-	-	٢٩٥٥	-	-	-	٠	٠	٠	٠	٠	٠	عمليات يوم واحد بمستشفى المنيل الجامعي	
٠	٠	٠	٠	٠	٠	٠	٠	٠	لا يوجد قسم داخلي			٠	٠	٠	٠	٠	٠	٠	مركز الطب الوقائي الاجتماعي	
٠	٠	٠	٠	٠	٠	٠	٠	٠	لا يوجد قسم داخلي			٠	٠	٠	٠	٠	٠	٠	٠	مستشفى ثابت ثابت
٨٧٧٥٣٨	٥٠٢٥٧٨	١٧٢	٤٠٠	١٠	١	٢٣٠٣٧	٧٤٤	٥٧	٦١٦٧٥	١١٠	١٧٥٢٥٠	٤٧٦٣	٥١٣	١٣٥٧	٢٥٤	٠	٠	٠	الاجمالي	

* يشمل العمليات عدد (٧١٧٤) حالة ولادات طبيعية بمستشفى النساء والتوليد والخدمات النهارية عددهم (١٨٢٤٨).

** لا يوجد اطباء مقيم او غير مقيم والاجمالي ٢٦ طبيب كما لا يوجد اعضاء هيئة تدريس والموجود (١) بوظيفة زميل فقط.

إشراف ومراجعة

د. / إيمان أحمد عبدالله

مدير عام الإدارة العامة لمركز المعلومات

إعداد وتحضير

السيد / أشرف فؤاد مكسيموس

قائم بأعمال مدير إدارة الإحصاء

السيدة / غادة فتحي حسن حسين

السيدة / ماجدة شحاته إسكندر

السيد / محمد محمود أبو العطا

أ.فايزة ركاوي (تصميم الغلاف)